

ZURICH SİGORTA 2014 YILI FAALİYET RAPORU

2014 YILI EKONOMİK GELİŞMELER VE 2015 YILI BEKLENTİLER

2014 yılında, küresel büyümenin yavaşlaması, FED'in tahvil alımını azaltmasıyla gelişmekte olan ülke ekonomileri için likidite sıkıntısının oluşması, tüm çabalara rağmen Avrupa ülkelerinde istenilen iyileşmenin görülmemesi dünya ekonomisindeki başlıca risk unsurları olarak göze çarpmıştır.

Bu belirsizliklere rağmen Türkiye ekonomisi, ekonomik büyümesini sürdüren, cari açığını azaltan, ihracatını önemli ölçüde artıran bir yılı geride bırakmıştır.

2013 yılında yüzde 4 olarak kaydedilen Türk ekonomisinin büyüme hızı, 2014'ün ilk çeyreğinde yüzde 4,9; ikinci, üçüncü ve dördüncü çeyreklerinde ise sırasıyla yüzde 2,3 ve 1,9 ve 2,6 olmuş ve yıllık büyüme yüzde 2,9 olarak gerçekleşmiştir. Hükümetin 2015-2017 yılı Orta Vadeli Programı kapsamında büyüme rakamı 2015 yılında yüzde 4 olarak hedeflenmiştir. 2016-2017 yıllarında ise büyüme rakamı yüzde 5 olarak öngörülmüştür.

TÜİK'in verilerine göre, 2014 yılında, bir önceki yıl ile kıyaslandığında, TÜFE'de yüzde 8,2; ÜFE'de ise yüzde 6,4 oranlarında artış kaydedilmiştir. Hükümetin 2015-2017 yılı Orta Vadeli Programı kapsamında enflasyon rakamı 2015 yılında yüzde 6,3 olarak hedeflenmiştir. 2016-2017 yıllarında ise rakam yüzde 5 olarak öngörülmüştür.

2014 yılında Türkiye'nin cari açığı ise 45,86 milyar dolar ile 2010 yılından beri en düşük seviyesinde gerçekleşmiştir ve 2013'e göre 18,82 milyar dolar azalmıştır.

Gelişmekte olan ülkelerde ekonomik aktivitede 2013 yılından itibaren başlayan ivme kaybının yaygın bir şekilde sürdüğü gözlemlenmektedir. Küresel resimde, Fed'in faiz artırımı sürecini başlatmasıyla ilgili sorgulama sürecinin yoğunlaşacağı, dolayısıyla doların 'güçlü' ve volatilitenin yüksek kalacağı 2015 yılında, gelişmekte olan ülke varlıklarına yönelik sermaye akımlarındaki dalgalanmaların boyutu ve frekansının da artacağı düşünülmektedir. Bu çerçevede gelişen ülkelere paralel olarak, TCMB'nin de para politikasındaki sıkı duruşunu koruyacağı, fiyat istikrarı ana hedefini gözeterek para politikası yaklaşımını sürdüreceği, volatilitenin artmasına karşı, finansal istikrarı sağlamak için fiyat istikrarı hedefiyle uyumlu makro ihtiyati tedbirleri uygulamaya devam edeceği beklenmektedir.

BÜYÜME

Türkiye İstatistik Kurumu (TÜİK)'in, 2014 yılına ilişkin üretim yöntemiyle hesaplanan Gayri Safi Yurtiçi Hasıla (GSYH) sonuçlarına göre 2014 yılında Türkiye ekonomisi yüzde 2,9, 2013'ün son çeyreğinde ise yüzde 2,6 büyümüştür.

Üretim yöntemiyle gayri safi yurtiçi hasıla, 2014 yılında bir önceki yıla göre sabit fiyatlarla %2,9'luk artışla 126 milyar 70 milyon TL, cari fiyatlarla %11,6'lık artışla 1 trilyon 749 milyar 782 milyon TL olmuştur. Kişi başına gayri safi yurtiçi hasıla değeri ise 2014 yılında cari fiyatlarla 22 bin 753 TL, 2013

yılında ise 20 bin 607 TL olmuş, kişi başı GSYH değeri 2014 yılında 10 bin 404 ABD doları, 2013 yılında ise 10 bin 822 ABD doları olarak hesaplanmıştır.

Gayri safi yurtiçi hasıla sonuçları, IV. Çeyrek: Ekim-Aralık, 2014

Yıl	Çeyrek ^(r)	Cari fiyatlarla GSYH (Milyon TL)		Cari fiyatlarla GSYH (Milyon \$)		Sabit fiyatlarla GSYH (Milyon TL)	
			Büyüme hızı (%)		Büyüme hızı (%)		Büyüme hızı (%)
2013	I	355 813	9,4	199 176	10,3	28 048	3,1
	II	387 128	10,6	210 821	8,7	30 205	4,7
	III	417 849	10,8	213 020	1,9	33 006	4,3
	IV	406 499	11,5	200 028	-1,3	31 298	4,6
	Yıllık	1 567 289	10,6	823 044	4,7	122 556	4,2
2014	I	411 255	15,6	185 961	-6,6	29 413	4,9
	II	428 259	10,6	202 407	-4,0	30 907	2,3
	III	463 902	11,0	214 751	0,8	33 645	1,9
	IV	446 366	9,8	196 989	-1,5	32 104	2,6
	Yıllık	1 749 782	11,6	800 107	-2,8	126 070	2,9

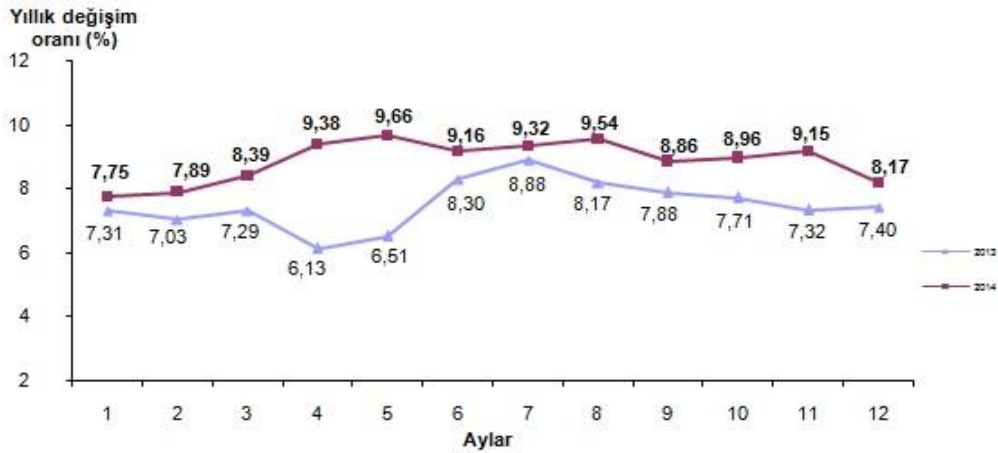
Tablodaki rakamlar yuvarlamadan dolayı toplamı vermeyebilir.

(r) 2014 yılı dördüncü çeyreği hariç diğer çeyreklerde güncelleme yapılmıştır.

ENFLASYON

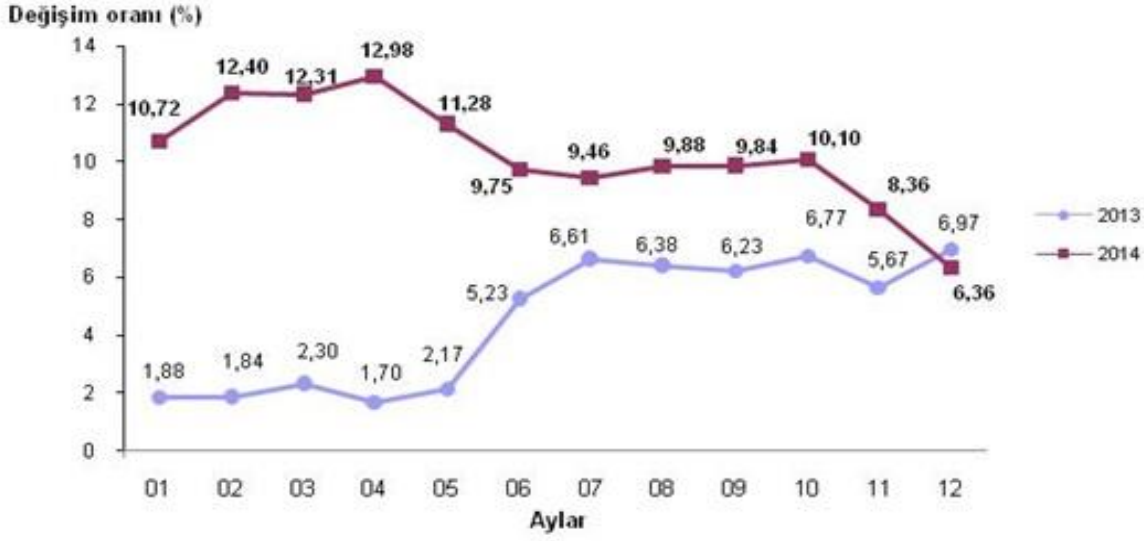
TÜFE'de (2003=100) 2014 yılı Aralık ayında bir önceki aya göre %0,44 düşüş, bir önceki yılın Aralık ayına göre %8,17, bir önceki yılın aynı ayına göre %8,17 ve on iki aylık ortalamalara göre %8,85 artış gerçekleşmiştir.

Tüketici Fiyatları Endeksi (2003=100), Aralık 2014 (Yıllık Değişim Oranı)



Yurt içi üretici fiyat endeksi (Yİ-ÜFE), 2014 yılı Aralık ayında bir önceki aya göre %0,76 düşüş, bir önceki yılın Aralık ayına göre %6,36 artış, bir önceki yılın aynı ayına göre %6,36 artış ve on iki aylık ortalamalara göre %10,25 artış göstermiştir.

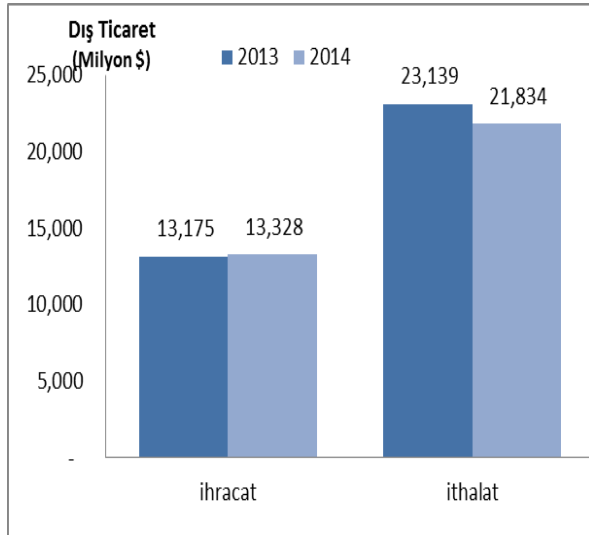
Yurt içi üretici fiyat endeksi (2003=100), 2013-2014
(Bir önceki yılın aynı ayına göre değişim oranları)



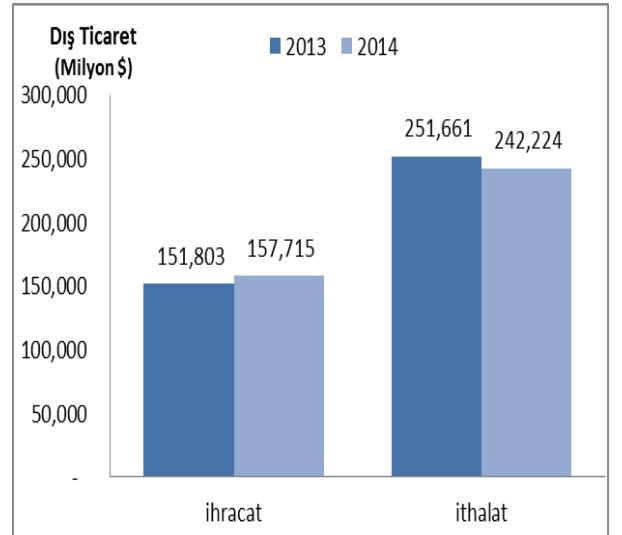
DIŞ TİCARET

Türkiye İstatistik Kurumu ile Gümrük ve Ticaret Bakanlığı işbirliğiyle oluşturulan geçici dış ticaret verilerine göre; ihracat 2014 yılı Aralık ayında, 2013 yılının aynı ayına göre %1,2 artarak 13 milyar 328 milyon dolar, ithalat %5,6 azalarak 21 milyar 834 milyon dolar olarak gerçekleşmiştir. Aralık ayında dış ticaret açığı %14,6 azalarak 9 milyar 964 milyondan 8 milyar 506 milyona düşmüş, ihracatın ithalatı karşılama oranı 2013 Aralık ayında %56,9 iken, 2014 Aralık ayında %61'e yükselmiştir.

Dış Ticaret, Aralık 2013 - 2014



Dış Ticaret, Ocak Aralık 2013 - 2014



2014 yılında ihracat %3,9 artışla 157,7 milyar dolar seviyesine ulaşırken, ithalat ise %3,7 düşüşle 242 milyar dolar olmuştur.

Avrupa Birliği'nin ihracattaki payı 2013 Aralık ayında %40 iken, 2014 Aralık ayında %40,2 olmuş, AB'ye yapılan ihracat, 2013 yılının aynı ayına göre %1,8 artarak 5 milyar 361 milyon dolar olarak gerçekleşmiştir. Almanya'ya yapılan ihracat 2014 yılı Aralık ayında 1 milyar 165 milyon dolar olurken, bu ülkeyi sırasıyla Irak (1 milyar 111 milyon dolar), İngiltere (763 milyon dolar) ve ABD (722 milyon dolar) takip etmiştir. Çin'den yapılan ithalat, 2014 yılı Aralık ayında 2 milyar 318 milyon dolar olmuş ve bu ülkeyi sırasıyla Almanya (2 milyar 183 milyon dolar), Rusya (2 milyar 137 milyon dolar) ve ABD (1 milyar 116 milyon dolar) izlemiştir.

CARİ AÇIK

Cari açık 2014'te son 4 yılın en düşük düzeyine inmiş, 45,86 milyar dolar ile 2010 yılından beri en düşük seviyesinde gerçekleşmiştir ve 2013'e göre 18,82 milyar dolar azalmıştır. Bu gerilemede, ödemeler dengesi tablosundaki dış ticaret açığının 16,32 milyar dolar azalarak 63,59 milyar dolara düşmesi, net hizmet gelirlerinin 2,51 milyar dolar artarak 25,35 milyar dolara yükselmesi ve birincil gelir açığının 263 milyon dolar azalarak 8,72 milyar dolara gerilemesi etkili olmuştur. Cari işlemler açığı 2010'da 45,3 milyar dolar olmuştu. Cari açık Aralık ayında ise 6,82 milyar dolar düzeyinde gerçekleşmiştir.

İŞSİZLİK

Türkiye genelinde 15 ve daha yukarı yaştakilerde işsiz sayısı 2014 yılı Aralık döneminde 3 milyon 145 bin kişi olmuştur. İşsizlik oranı ise %10,9 seviyesinde gerçekleşmiştir. İşsizlik oranı erkeklerde %10,2 kadınlarda ise %12,6 olmuş, 15-24 yaş grubunu içeren genç işsizlik oranı %20,2 iken, 15-64 yaş grubunda bu oran %11,2 olarak gerçekleşmiştir.

Aralık 2014 döneminde 15 ve daha yukarı yaştaki istihdam edilenlerin sayısı, 25 milyon 642 bin kişi, istihdam oranı ise %44,7 olmuştur. Bu oran erkeklerde %63,6, kadınlarda ise %26,2 olarak gerçekleşmiştir. Bu dönemde, tarım sektöründe çalışan sayısı 5 milyon 10 bin kişi, tarım dışı sektörlerde çalışan sayısı ise 20 milyon 632 bin kişi olmuştur. İstihdam edilenlerin %19,5'i tarım, %20,5'i sanayi, %7,1'i inşaat, %52,8'i ise hizmetler sektöründe yer almıştır. İşgücü 2014 yılı Aralık döneminde 28 milyon 787 bin kişi, işgücüne katılma oranı ise %50,2 olarak gerçekleşmiş, işgücüne katılma oranı erkeklerde %70,8, kadınlarda ise %30 olmuştur.

BÜTÇE

2014 yılı bütçe giderleri 448.4 milyar lira, bütçe gelirleri ise 425.8 milyar lira olarak gerçekleşmiş, faiz hariç giderler 398.5 milyar lira, vergi gelirleri 352.4 milyar lira olmuştur. 2014 yılında bütçe açığı ise 22.7 milyar lira olarak gerçekleşmiştir. 2013 yılında merkezi yönetim bütçe gideri 407,9 milyar TL, merkezi yönetim bütçe geliri 389,4 milyar TL, merkezi yönetim bütçe açığı ise 18,4 milyar TL düzeyinde olmuştur. Yine geçen yılın tamamında faiz hariç bütçe giderleri ise 357,9 milyar TL olarak gerçekleşmiştir.

Türk Sigorta Sektörünün 2014 Yılı

Branşlar İtibariyle 2014 Yılı Prim Üretimi*

BRANŞLAR	2014-12 Prim Üretimi (TL)	PAY	DEĞİŞİM
KAZA	1.035.675.457	4,56%	16,73%
HASTALIK-SAĞLIK	2.930.346.787	12,90%	18,49%
KARA ARAÇLARI	5.085.067.734	22,39%	1,18%
KASKO	5.085.067.734	22,39%	1,18%
RAYLI ARAÇLAR	10.586	0,00%	100,27%
HAVA ARAÇLARI	58.724.204	0,26%	40,64%
SU ARAÇLARI	140.455.545	0,62%	0,39%
NAKLİYAT	488.871.753	2,15%	17,54%
YANGIN VE DOĞAL AFETLER	3.844.573.725	16,93%	15,64%
GENEL ZARARLAR	2.429.292.744	10,70%	11,12%
KARA ARAÇLARI SORUMLULUK	5.528.325.411	24,34%	2,70%
TRAFİK -Yeşil Kart Dahil	5.070.820.284	22,33%	2,16%
HAVA ARAÇLARI SORUMLULUK	92.765.288	0,41%	33,05%
SU ARAÇLARI SORUMLULUK	9.409.070	0,04%	461,57%
GENEL SORUMLULUK	634.407.542	2,79%	24,85%
KREDİ	138.958.449	0,61%	30,35%
KEFALET	26.554.285	0,12%	7,50%
FİNANSAL KAYIPLAR	178.765.763	0,79%	4,29%
HUKUKSAL KORUMA	84.360.711	0,37%	25,50%
DESTEK	2.984.038	0,01%	-60,12%
TOPLAM	22.709.549.092	87,4%	9,0%

* Türkiye Sigorta Birliği'nden alınmıştır.

Üst Yönetim

Yılmaz Yıldız

Yönetim Kurulu Üyesi ve Genel Müdür

TED Ankara Koleji mezunu olan Yılmaz Yıldız, Boston Üniversitesi ekonomi ve işletme fakültelerini şeref derecesiyle bitirdi. Almanya'da Heidelberg Üniversitesi'nde Avrupa Birliği genişleme politikaları üzerine araştırmalarda bulundu ve Harvard Üniversitesi, Harvard Business School'da yüksek lisans-MBA yaptı. Kariyerine Hazine Müsteşarlığı'nda İhracat ve Yatırım Teşvikleri Dairesi'nde başladı, ardından Hazine-Dış Ekonomik İlişkiler Genel Müdürlüğü'nde Dünya Bankası Projeleri Dairesi'nde finans, sağlık, eğitim ve özelleştirme projelerinde çalıştı. Bain & Company uluslararası danışmanlık şirketinin Türkiye, Hindistan, Suudi Arabistan, Fransa ve İtalya'daki projelerinde Strateji Danışmanlığı, T. Garanti Bankası A.Ş.'de Birim Müdürlüğü, Garanti Sigorta A.Ş.'de Satış ve Pazarlamadan Sorumlu Genel Müdür Yardımcılığı, BNP Paribas Grubu'nun uluslararası sigorta iştiraki Cardif Türkiye'nin kurucu CEO'su ve Genel Müdürü, Groupama Türkiye CEO'su olarak Groupama Sigorta ve Groupama Hayat ve Emeklilik şirketlerinin Genel Müdürü olarak görev yaptı. Yılmaz Yıldız 2012 Eylül ayı itibariyle Zurich Türkiye CEO'su olarak göreve başlamıştır.

Esra Bozkurt

Genel Müdür Baş Yardımcısı

Esra Bozkurt, lisans eğitimini İstanbul Üniversitesi İktisat Fakültesi, İngilizce İktisat Bölümü'nde tamamlamıştır. Kariyerine 1991 yılında Set Group Holding'de başlayan Bozkurt, 1994-1998 yılları arasında Phillip Morris SA'da Organizasyonel Gelişim Müdürü, 1998 – 2004 yılları arasında DHL'de İnsan Kaynakları & Müşteri İlişkileri Direktörü, 2004 – 2009 yılları arasında Akbank İnsan Kaynakları ve Değişimden Sorumlu Genel Müdür Yardımcısı, 2010 – 2012 yılları arasında Groupama Sigorta ve Groupama Hayat ve Emeklilik şirketlerinde İnsan Kaynakları, Strateji, Proje Yönetimi, Teknik Operasyon, Bölge Satış ve Operasyonları ve Çağrı Merkezi yönetiminden sorumlu Genel Müdür Yardımcısı görevlerini üstlendi. Esra Bozkurt 2012 Kasım ayı itibariyle Zurich Sigorta Genel Müdür Baş Yardımcısı olarak göreve başlamıştır.

Tolga Okan Tezbaşaran

Yönetim Kurulu Üyesi ve Genel Müdür Yardımcısı, Bireysel ve Küçük İşletme Segment Grubu

Dokuz Eylül Üniversitesi Endüstri Mühendisliği bölümü mezunu olan Tolga Tezbaşaran, çalışma hayatına 1995 yılında Halk Yaşam Sigorta'da başladı. Halk Yaşam Sigorta'da Ege Bölge Müdürlüğü görevini yürüttükten sonra, profesyonel kariyerine 2000 yılında Yapı Kredi Sigorta Pazarlama'da Ege ve Akdeniz Bölgelerinden sorumlu Bölge Müdürü olarak devam etti. 2003 yılında Yapı Kredi Sigorta'da Pazarlama Müdürlüğü görevine atanan Tezbaşaran son olarak yine Yapı Kredi Sigorta bünyesinde Pazarlama, Banka Sigortacılığı ve İş Geliştirmeden Sorumlu Grup Başkanı olarak görev yapmaktaydı. 2011 Nisan ayı itibariyle Zurich Sigorta Bireysel ve Küçük Ticari Segmenti Satış Grubu Genel Müdür Yardımcısı olarak göreve başlayan Tezbaşaran, İngilizce ve Fransızca biliyor.

Beşir Alper Karayazgan

Genel Müdür Yardımcısı, Kurumsal ve Ticari Segment Grubu

Alper Karayazgan lisans eğitimini Marmara Üniversitesi İktisadi ve İdari Bilimler Fakültesi İşletme Bölümü'nde tamamlamıştır. Kariyerine 1993 yılında Güneş Sigorta'da başlayan Karayazgan, 2006 yılına kadar çalıştığı kurumda Teknik Grup Müdürlüğü görevini yürütüyordu. 2006 – 2012 yılları arasında Groupama Sigorta'da Kurumsal Satış, Endüstriyel Teknik, Risk Mühendisliği ve Reasürans'tan Sorumlu Genel Müdür Yardımcısı olan Beşir Alper Karayazgan, 2012 Kasım ayı itibariyle Zurich Sigorta Kurumsal ve Ticari Segment Grubu Genel Müdür Yardımcısı olarak göreve başlamıştır.

Arda Tuncay

Genel Müdür Yardımcısı, Hasar Grubu

Arda Tuncay lisans eğitimini İstanbul Üniversitesi İktisat Fakültesi İngilizce İktisat Bölümü'nde tamamlamıştır. İş hayatına 1995 yılında Garanti Bankası Teftiş Kurulu'nda başlamış olup 1998- 1999 yılları arasında ABN AMRO Bank N.V'da Kredi Sorumlusu, 1999-2000 yılları arasında Garanti Sigorta'da Teftiş Kurulu Başkanı olarak görev almıştır. 2000 – 2014 yılları arasında Garanti Sigorta'da ve Eureko Sigorta'da çeşitli yönetim pozisyonlarında görev almıştır. 2000 - 2006 yılları arasında Hasar Direktörü, 2006-2009 yılları arasında Underwriting Direktörü, 2009-2010 yılları arasında Underwriting ve Otodışı Hasar Direktörü, 2010 – 2014 yılları arasında Bankasürans Satış Ekibi Grup Müdürü olarak görev yapmıştır. 2014 Nisan ayı itibariyle Zurich Sigorta'da Hasar Grubu Genel Müdür Yardımcısı olarak göreve başlamıştır.

Banu Tuncel Aydın

Kurumsal ve Ticari Riskler Koordinatörü

Banu Tuncel Aydın lisans eğitimini İstanbul Üniversitesi, Boğaziçi Üniversitesi Finans ve Pazarlama Bölümü'nde tamamlamıştır. İş hayatına 1995 yılında Başak Sigorta'da başlamış olup çeşitli yönetim pozisyonlarında çalışmıştır. 1995- 2006 yılları arasında Başak Sigorta'da Reasürans ve Özel Riskler Müdürü, 2006-2007 yılları arasında Kurumsal Satış Müdürü olarak çalışmıştır. 2007-2014 yılları arasında Groupama Sigorta Reasürans ve Büyük İşler Grup Müdürü olarak görev yapmıştır. 2014 Nisan ayı itibariyle Zurich Sigorta'da Kurumsal ve Ticari Riskler Koordinatörü olarak göreve başlamıştır

Bülent Akça

Ticari ve Kurumsal Satış Koordinatörü

Bülent Akça lisans eğitimini İstanbul Üniversitesi İktisat Fakültesi İktisat Bölümü'nde tamamlamıştır. İş hayatına 1998 yılında Genel Yaşam Sigorta'da başlamış olup, 1998- 2000 yıllarında Thomson Financial Bankwatch firmasında Banka ve Finans Kurumları üzerine Analist, 2001-2004 yılları arasında AGF Garanti Sigorta'da Kurumsal Uzman, 2004 – 2005 yılları arasında İsviçre Sigorta'da Kurumsal Uzman olarak görev yapmıştır. 2005 Nisan ayı itibariyle Zurich Sigorta'da çeşitli yönetim pozisyonlarında görev almıştır. 2005-2009 yılları arasında Acenteler Müdürü, Kurumsal Projeler ve Broker Yöneticisi, 2009-2012 yılları arasında Broker ve Kurumsal Bölge Yöneticisi, 2012-2013 yılları arasında Broker, Banka ve Captive Acenteler Müdürü, son olarak 2014 Ocak ayı itibariyle Ticari ve Kurumsal Satış Koordinatörü olarak görev yapmaktadır.

Mehmet Ertan Özay

Finans ve Muhasebe Grubu Koordinatörü

Mehmet Ertan Özay lisans eğitimini İstanbul Teknik Üniversitesi İşletme Fakültesi İşletme Bölümü'nde tamamlamıştır. İş hayatına 1997 yılında BSH Ev Aletleri A.Ş 'de Kontrol Uzmanı olarak başlamıştır. 1999-2002 yılları arasında Sasa Dupontsa Polyester A.Ş'de Bütçe Raporlama Uzmanı , 2003-2006 yılları arasında AkSigorta'da Mali İşler Müdürü, 2006-2007 yılları arasında Garanti Sigorta'da Mali İşler Güçlendirilmiş Yönetmeni, 2007-2013 yılları arasında Groupama Sigorta'da Mali İşler Grup Müdürü, 2013-2014 yılları arasında BNP Paribas Cardif'de Muhasebe, Bütçe ve Raporlama Direktörü olarak görev almıştır. 2014 Nisan ayı itibariyle Zurich Sigorta'da Finans ve Muhasebe Grubu Koordinatörü olarak göreve başlamıştır.

Göksu Tugay

Proje Yönetimi ve Organizasyon Koordinatörü

Göksu Tugay lisans eğitimini Orta Doğu Teknik Üniversitesi İşletme Fakültesi İşletme Bölümü'nde, yüksek lisansını University of Illions'da MBA ve MS MIS alanlarında tamamlamıştır. İş hayatına Kanada Shaw Cable Systems şirketinde IT, Pazarlama ve Satış Sorumlusu olarak başlamış, 2002- 2007 yılları arasında AON Corp şirketinde IT Proje Müdürü , 2007- 2009 yılları arasında Peppers & Rogers Grup'ta Kıdemli Yönetim Danışmanı, 2009 – 2014 yılları arasında Garanti Bankası'nda CRM & Müşteri Deneyimi Müdürü

olarak görev yapmıştır. 2014 Şubat ayı itibariyle Zurich Sigorta'da Proje Yönetimi ve Organizasyon Koordinatörü olarak göreve başlamıştır.

Metin Demirel

Bilgi Teknolojileri Koordinatörü

Metin Demirel, 1991 yılında Boğaziçi Bilgisayar Mühendisliği bölümünden mezun olduktan sonra Akbank'ın Bilgi İşlem Şirketi Aknet'te yazılım uzmanı olarak iş hayatına başladı.1995 yılında Amerika Birleşik Devlet'lerinin Texas eyaletindeki Sulzer Intermedics şirketine transfer oldu. ABD'de 10 yıllık profesyonel iş hayatında Enron, Liberty Mutual, BMC Software gibi uluslararası şirketlerde Kurumsal Kaynak Yönetimi projelerinin kurulumunda danışmanlık ve yöneticilik yaptı. 2006 yılında Türkiye'ye geri dönüş yaparak Tofaş - Türk Otomobil Fabrikaları A.Ş.'de Ticari ve Mali Uygulamalar Yöneticisi olarak görev alan Metin Demirel, 2008 yılı Mayıs ayından itibaren Zurich Sigorta Bilgi Teknolojileri Koordinatörü olarak göreve başlamıştır.

Bekir Raşit Özuren

Bireysel Riskler Koordinatörü

Lisans eğitimini İstanbul Teknik Üniversitesi Elektrik Elektronik Fakültesi Elektrik Mühendisliği Bölümü'nde tamamlayan Raşit Özuren, yüksek lisans derecesini Marmara Üniversitesi Bankacılık ve Sigortacılık Enstitüsü Sigortacılık Bölümü'nde tamamlamıştır. 1996 yılından 2006 yılı sonuna kadar Garanti Sigorta & Garanti Emeklilik şirketlerinde çeşitli görevlerde çalışan Bekir Raşit Özuren, 2007 - 2010 yılları arasında Fiba Sigorta'da Araştırma Geliştirme Müdürü, 2010 – 2012 yılları arasında Groupama Sigorta'da Bireysel Sigortalar Direktörü olarak görev yapmıştır. Özuren, 2012 Kasım ayı itibariyle Zurich Sigorta Bireysel Riskler Koordinatörü olarak göreve başlamıştır.

Mahir Çipil

Pazarlama Koordinatörü

Hacettepe Üniversitesi İşletme Bölümü'nden mezun olan Mahir Çipil, Cornell Üniversitesi'nde ve London Business School'da yüksek lisans (MBA) eğitimi yapmıştır. 2000 yılında Hazine Müsteşarlığı'nda iş hayatına başlamış olup, Dış Ekonomik İlişkiler Genel Müdürlüğü ve Sigortacılık Genel Müdürlüğü'nde çeşitli yönetim pozisyonlarında görev almıştır. Müsteşarlıkta 2010 yılına kadar devam ettiği kariyerinde hayat dışı, hayat ve emeklilik sektörleri ile ilgili çeşitli projelerde çalışmıştır. 2010-2012 yılları arasında Groupama Sigorta ve Groupama Emeklilik şirketlerinde strateji ve proje yönetiminden sorumlu müdür olarak kariyerine devam etmiş olup, 2013 Ocak ayı itibariyle Zurich Sigorta Proje Yönetimi ve Organizasyon Koordinatörü olarak göreve başlamıştır. 2013 Haziran ayından itibaren ise Zurich Sigorta'daki görevine Pazarlama Koordinatörü olarak devam etmektedir.

Tolga Güneş

Bankasürans Koordinatörü - TEB

İstanbul Teknik Üniversitesi İşletme Mühendisliği bölümünden mezun olan Mustafa Tolga Güneş, 1998 yılında Yaşarbank A.Ş'de Kurumsal Pazarlama Uzman Yardımcısı olarak göreve başlamış olup, 2001-2006 yılları arasında Axa Oyak Sigorta'da Acente Temsilcisi olarak görev almıştır. 2006-2007 yılları arasında Koç Allianz Sigorta A.Ş'de Acente Temsilcisi olarak görev yaptıktan sonra 2007 yılında Anadolu Bölge Yöneticisi olarak Zurich Sigorta'ya katılmıştır. 2008-2011 yılları arasında Zurich Sigorta Genel Müdürlük'te Satış Yönetimi Yöneticisi, Bankasürans Yöneticisi, Acente Yöneticisi pozisyonlarında çalıştıktan sonra 2011-2013 yılları arasında Zurich Grubu Orta Doğu Bölgesinde Banka Operasyonları Müdürü olarak görev almıştır. 2013 Mart ayı itibariyle Zurich Sigorta Bankasürans Koordinatörü olarak görevini sürdürmektedir.

Feyza Hasırcılar

Bankasürans Koordinatörü-ING

İstanbul Üniversitesi İşletme bölümü ve London Westminster Üniversitesi Pazarlama mezunu olan Feyza Hasırcılar, iş hayatına 1996 yılında Ata Menkul Değerler'de başlamış olup, 1999-2001 yılları arasında Garanti Ödeme Sistemleri'nde pazarlama departmanında Yönetmen olarak görev almıştır. 2001-2010 yılları arasında Akbank'da çeşitli yönetim pozisyonlarında görev almıştır. 2001-2002 Satış ve Pazarlama İletişimi Müdürü, 2002-2008 yılları arasında Banka Satış ve Dağıtım Kanalları Müdürü olarak görev yapmıştır. 2008-2010 yılları arasında ise Banka Satış Kanalları ve Şubeler Yönetimi görevini yürütmüştür. 2010-2012 yılları arasında Cigna Hayat Sigorta'da İş Geliştirme ve Pazarlama Direktörü olarak çalışmıştır. 2013 Nisan ayı itibariyle Zurich Sigorta'da ING kanalından sorumlu Bankasürans Koordinatörü olarak göreve başlamıştır.

Pınar Yücealp

İnsan Kaynakları Koordinatörü

Hacettepe Üniversitesi Eğitim Fakültesi Yabancı Diller Bölümünde eğitimini tamamladıktan sonra 1996-2001 yılları arasında Bilkent Üniversitesi'nde öğretim görevlisi olarak çalışmıştır. 2002-2005 yılları arasında DHL Express'te İnsan Kaynakları Uzmanı olarak görev yaptıktan sonra, 2005-2010 yılları arasında Management Center Türkiye'de Danışman olarak görev almıştır. 2010-2013 yılları arasında Groupama Sigorta ve Emeklilik bünyesinde Organizasyonel Gelişim ve Süreç Yönetimi Müdürü olarak görev yapmıştır. Yücealp, 2013 Temmuz ayı itibariyle Zurich Sigorta'da İnsan Kaynakları Koordinatörü olarak göreve başlamıştır.

Birkan Kaymakçı (12.03.2012 – 30.04.2014)

Hasar Grubu Genel Müdür Yardımcısı

Birkan Kaymakçı 1998 yılında Ankara Üniversitesi Siyasal Bilgiler Fakültesi İktisat Bölümü'nden mezun olmuştur. Kariyerine 1999 yılında müfettiş olarak Eureko Sigorta A.Ş.'de başlamıştır. Aynı şirkette 2004 - 2009 yılları arasında sırasıyla Oto Hasar Yöneticisi, Oto ve Oto Dışı Hasar Birim Müdürlüğü görevlerinde bulunmuş, 2009 – 2012 yılları arasında Allianz Sigorta A.Ş.'de Kurumsal Hasar Grup Müdürü olarak görev yapmıştır. Birkan Kaymakçı 2012 yılında Zurich Sigorta'da Hasar Grubu Genel Müdür Yardımcısı olarak göreve başlamış, 30.04.2014 tarihinde Zurich Sigorta'daki görevinden ayrılmıştır.

Mehmet Yetgin (22.07.2013 – 04.04.2014)

Finans ve Muhasebe Grubu Genel Müdür Yardımcısı

Boğaziçi Üniversitesi İşletme bölümünden mezun olan Mehmet Yetgin 2000-2010 yılları arasında PWC Türkiye'de çeşitli görevlerde bulunmuştur. Yetgin 2005-2010 yılları arasında Kıdemli Denetim Müdürü olarak görev yapmıştır. 2010-2013 yılları arasında Yapı Kredi Sigorta A.Ş.'de Grup Başkanı olarak görev yapmıştır. 2013 yılında Zurich Sigorta Finans ve Muhasebe Grubu Genel Müdür Yardımcısı olarak göreve başlamış, 04.04.2014 tarihinde Zurich Sigorta'daki görevinden ayrılmıştır.

Ahmet Sertem Demir (03.11.2008 – 13.01.2014)

Kurumsal ve Ticari Riskler Koordinatörü

Sertem Demir Boğaziçi Üniversitesi İktisadi ve İdari Bilimler Fakültesi İktisat Bölümü'nden mezun olmuştur. 2002 – 2008 yılları arasında Marsh Brokerlık ve 2008 yılında Ergo İsviçre Sigorta'da kariyerine devam eden Ahmet Sertem Demir, 2008 yılında Zurich Sigorta Kurumsal ve Ticari Riskler Koordinatörü olarak göreve başlamış, 13.01.2014 tarihinde Zurich Sigorta'daki görevinden ayrılmıştır.

Hayrullah Doğruer (01.05.2005 – 31.12.2014)

Mali İşler Koordinatörü

İzmir Dokuz Eylül Üniversitesi Çalışma Ekonomisi ve Endüstriyel İlişkiler Bölümü mezunu olan Hayrullah Doğruer, Hür Sigorta, Rumeli Sigorta ve Garanti Sigorta'da görev aldıktan sonra, 2005 -2008 yılları arasında TEB Sigorta'da Mali İşler Direktörü olarak görev almıştır. Doğruer, 2008 yılında Zurich Sigorta

Mali İşler Koordinatörü olarak göreve başlamış, 31.12.2014 tarihinde Zurich Sigorta'daki görevinden ayrılmıştır.

Zurich Sigorta A.Ş. 2014 Yılı Faaliyet Raporu

SUNUŞ BÖLÜMÜ

a) Hesap dönemine ait faaliyet sonuçlarına ilişkin özet finansal bilgiler

Şirket, dönem içinde, Kaza, Sağlık, Kara Araçları, Hava Araçları, Su Araçları, Yangın ve Doğal Afetler, Genel Zararlar, Kara Araçları Sorumluluk, Hava Araçları Sorumluluk, Su Araçları Sorumluluk, Genel Sorumluluk, Kredi, Emniyeti Suistimal, Finansal Kayıplar ve Hukuksal Koruma gibi hayat dışı sigorta dalları ile birlikte Uzun Süreli Ferdi Kaza gibi hayat dallarında faaliyet göstermiştir. Şirket'in ana hesap gruplarındaki önemli değişiklikler ile cari dönemdeki faaliyet sonuçları şu şekilde gerçekleşmiştir;

31 Aralık 2014 tarihi itibarıyla, TCMB tarafından belirlenen döviz kuruna göre Türk Lirası ABD Doları karşısında 31 Aralık 2013 tarihinde geçerli kur ile karşılaştırıldığında yaklaşık %8,6 değer kaybetmiş, Euro karşısında % 3,9 değer kazanmıştır. Aynı dönem için TÜİK, Türkiye Geneli Tüketici Fiyatları Endeksi'ne göre enflasyon oranı %8,17 olarak gerçekleşmiştir.

Şirketimiz, 1 Ocak 2008 tarihinden itibaren faaliyetlerini, 14 Temmuz 2007 tarihinde yayımlanan ve 1 Ocak 2008 tarihinde yürürlüğe giren "Sigorta ve Reasürans Şirketleri ile Emeklilik Şirketlerinin Finansal Raporlamaları Hakkında Yönetmelik" doğrultusunda, söz konusu yönetmelik ve Türkiye Muhasebe Standartları Kurulu tarafından açıklanan Türkiye Muhasebe Standartları ve Türkiye Finansal Raporlama Standartları ile Hazine Müsteşarlığı tarafından muhasebe ve finansal raporlama esaslarına ilişkin yayımlanan diğer yönetmelik, açıklama ve genelgeler çerçevesinde muhasebeleştirmiştir.

Şirketin toplam aktifleri 2014 yılı sonunda 2013 yılına kıyasla %18,19 artış göstererek 647.539.964 TL'ye ulaşmıştır (2013: 547.874.888 TL). 31 Aralık 2014 tarihinden itibaren toplam aktifler içindeki nakit ve nakit benzeri varlıkların payı %47,47 (31 Aralık 2013: %48,72), finansal varlıkların payı %22,83 (31 Aralık 2013: %16,62) ve toplam esas faaliyetlerden alacakların payı %13,70 (31 Aralık 2013: %18,60) olarak gerçekleşmiştir. Nakit değerler ve esas faaliyetlerden olan alacakların, ilgili faiz tahakkukları ile birlikte toplam aktifler içindeki payı %84,01'dir (31 Aralık 2013: %83,93).

Şirketin başlıca prim kaynağı yangın ve doğal afetler branşı olup, toplam primler içindeki payı (DASK dahil) %29,56'dır (2013: %29,46). Bununla birlikte, kara araçları branşı ödenen hasarları toplamı, toplam hasar içindeki %24,61 oranındaki payla ödenen hasarlar içindeki en büyük kalemdir (2013:%26,92). Muallak hasarlar karşılığının reasürör payı düşüldükten sonra toplam pasifler içindeki payı %17,74'tür (2013: %20,66). Kazanılmamış prim karşılığının reasürör payı düşüldükten sonra toplam pasifler içindeki payı %18,40'tır. (2013: %18,96).

İstihsal edilen prime karşı ödenen hasar, komisyon ve ayrılan teknik ihtiyatlar ile faaliyet giderlerinin düşülmesi ve faiz gelirlerinin eklenmesinden sonra Şirket'in 2014 yılında gerçekleşen teknik kârı 56.408.198 TL'dir. (T.C Başbakanlık Hazine Müsteşarlığı Sigortacılık Genel Müdürlüğü Resmi Formatı olan Solo Bilanço / Gelir Tablosu rakamlarından alınmış olup Teknik Kâr + Faaliyet Gelirleri – Faaliyet Giderlerini içermektedir) (2013: 38.029.851 TL kâr).

b) Şirketin tarihsel gelişimi ve hesap dönemi içinde ana sözleşmesinde yapılan değişiklikler ile nedenleri

Zurich Sigorta Anonim Şirketi (“Şirket”), İstanbul, Türkiye’de 20 Haziran 1997 tarihinde TEB Sigorta A.Ş. ünvanıyla tescil edilmiş olup 31.03.2008 tarihinde doğrudan ortağı Zurich Insurance Company, nihai ana ortağı Zurich Financial Services tarafından satın alınmıştır.

Şirket’in 11 Ağustos 2008 tarihinde yapılan Olağanüstü Genel Kurul toplantısında “TEB Sigorta A.Ş.” olan unvanının “Zurich Sigorta A.Ş.” olarak değiştirilmesine ve bu amaçla ana sözleşmenin ilgili maddelerinin izin verilen tadil tasarısı uyarınca tadil edilmesine karar verilmiştir. Bu karar İstanbul Ticaret Memurluğu tarafından 18 Ağustos 2008 tarihinde tescil ettirilmiştir. Şirketimizin ticaret sicil numarası 372142’dir.

Şirketimizin sermayesi, 11 Haziran 2013 tarih ve 13 no’lu Yönetim Kurulu kararına bağlı olarak 28 Haziran 2013 tarihinde yapılan Olağanüstü Genel Kurul toplantısı ile 147.800.00-TL’den,168.915,960,22-TL’ye çıkarılmış olup, bu karar 22 Temmuz 2013 tarihinde tescil edilmiştir.

c) Şirketin ortaklık yapısı, sermayesinde ve ortaklık yapısında hesap dönemi içinde meydana gelen değişiklikler, nitelikli paya sahip gerçek veya tüzel kişilerin unvanları ve paylarına ilişkin bilgiler

31 Aralık 2014 tarihi itibariyle Şirket hissedarlık ve sermaye yapısı aşağıdaki gibidir:

ZURICH SİGORTA A.Ş. ORTAKLIK YAPISI

	HISSE ADEDİ	BEHER HİSSENİN DEĞERİ	TUTARI	NİSPİ PAYI
ZURICH INSURANCE COMPANY	16.891.596.018	0,01	168.915.960,18	0,9999999998
ZURICH RÜCKVERSICHERUNGS GESELLSCHAFT AG	1	0,01	0,01	0,0000000001
ZURICH INVEST LTD	1	0,01	0,01	0,0000000001
ZURICH LIFE INSURANCE COMPANY LTD.	1	0,01	0,01	0,0000000001
ZURICH FINANZ-GESELLSCHAFT AG	1	0,01	0,01	0,0000000001
TOPLAM	16.891.596.022	0,01	168.915.960,22	1,00

2014 yılı içerisinde ortaklarımız arasında hisse devri yapılmamıştır.

Şirketimizin sermayesi, 11 Haziran 2013 tarih ve 13 no’lu Yönetim Kurulu kararına bağlı olarak 28 Haziran 2013 tarihinde yapılan Olağanüstü Genel Kurul toplantısı ile 147.800.00-TL’den 168.915,960,22-TL’ye çıkarılmış olup, bu karar 22 Temmuz 2013 tarihinde tescil edilmiştir.

Şirketimizde imtiyazlı pay ve imtiyazlı oy hakkı bulunmamaktadır.

d) Personel sayısı ve öğrenim durumu ile bölge müdürlüğü, irtibat bürosu ve şube sayısına, şirketin hizmet türü ve faaliyetkonularına ilişkin açıklamalar ve bunlar esas alınarak şirketin sektördeki konumunun değerlendirilmesi

Kategorileri itibariyle yıl içinde çalışan personelin ortalama sayısı:

	31.12.2014
Üst ve Orta Kademe Yöneticiler	62
Diğer Personel	219

Çalışanlarımızın öğrenim durumu aşağıdaki tabloda belirtilmiştir:

Eğitim Durumu	%	31.12.2014
İlköğretim	1,07%	3
Lise	9,61%	27
Ön Lisans	16,73%	47
Lisans	62,99%	177
Yüksek Lisans	9,61%	27
Toplam		281

Şirket merkezi ve Genel Müdürlüğü İstanbul'da olup, Maslak Mah. Eski Büyükdere Cad. No:27 K:12-13 Orjin Plaza Maslak Sarıyer, İstanbul adresinde faaliyet göstermektedir. Şirket, Türkiye'de, Kaza, Sağlık, Kara Araçları, Hava Araçları, Su Araçları, Yangın ve Doğal Afetler, Genel Zararlar, Kara Araçları Sorumluluk, Hava Araçları Sorumluluk, Su Araçları Sorumluluk, Genel Sorumluluk, Kredi, Kefalet, Finansal Kayıplar ve Hukuksal Koruma gibi hayat dışı sigorta dalları ile birlikte Uzun Süreli Ferdi Kaza gibi hayat branşlarında faaliyet göstermektedir.

Şirketimiz 4'ü İstanbul'da olmak üzere, İzmir, Ankara, Bursa, Antalya, Adana, ve Trabzon'da toplam 10 Bölge Müdürlüğü ile elementer branşlarda sigortacılık hizmeti sunmaktadır. Şirketimiz, 506 Acente, 60 Broker, 6 Banka'dan oluşan geniş bir dağıtım kanalı ağına sahiptir. 2014 yılında www.zurichsigorta.com.tr internet sitesi, www.zurichsigorta.com.tr/mobile Mobil internet sitesi ve 444 0 665 no'lu Çağrı Merkezi olmak üzere alternatif temas noktalarından müşterilerine sigortacılık hizmeti sunmuştur.

İlkini 29 Haziran 2009'da İstanbul Kozyatağı'nda hayata geçirdiğimiz Zurich HelpPoint Hasar Merkezi hizmeti, 2014 yılında açılan Antalya Zurich Help Point Hasar Merkezi ile İstanbul'da 3, İzmir, Ankara ve Antalya'da birer adet olmak üzere toplam 6 noktada hizmet vermeye başlamıştır. Zurich HelpPoint Hasar Merkezlerimizde hasar görmüş binek ve hafif ticari araçların tamir ve onarımına ilişkin garantili onarım hizmetleri Zurich Sigorta tarafından sağlanmakta olup araç onarımı süresince müşteriye ikame araç temin edilmekte ve sigortalılarımızın bu noktalardaki ilk hasarlarına ait hasarsızlık indirimleri bozulmamaktadır.

e) Şirketimizin Bölge Müdürlükleri, Adres ve İletişim Bilgileri

Orta Anadolu Bölge Müdürlüğü:

Hilal Mahallesi Turan Güneş Bulvarı Çelik Apartmanı No: 66/A Çankaya Yıldız / ANKARA
Tel: (0312) 441 1396
Fax: (0312) 441 36 09

Ege Bölge Müdürlüğü:

Şehitfethibey Caddesi M.Münir Birsell İş Merkezi No:36 K:5 D:16 - Çankaya / İZMİR
Tel: (0232) 445 55 65
Fax: 0232 445 21 59

Marmara Bölge Müdürlüğü:

Doğanbey Mahallesi Fevziçakmak Caddesi 52/B Berk 2 B İş hanı K:2 PK:16050 Osmangazi / BURSA
Tel: (0224) 225 63 69
Fax: (0224) 225 37 24

Çukurova Bölge Müdürlüğü:

CemalPaşa Mahallesi Bahar Caddesi Zahit Akdağ Apt. No:2 Asma Kat Seyhan / ADANA
Tel: (0322) 456 00 42
Fax: (0322) 457 14 76

Avrupa Bölge Müdürlüğü:

Eski Büyükdere Caddesi Şarlı İş Merkezi No:103/3 Mecidiyeköy / İSTANBUL
Tel: (0212) 266 61 31
Fax: (0212) 275 43 39

Bakırköy Bölge Müdürlüğü:

Talatpaşa Caddesi Ressam HalimSokak PembeSaray Apartmanı B Blok No:2/1 Bahçelievler / İSTANBUL
Tel: (0212) 465 81 33
Fax: (0212) 465 20 09

Anadolu Bölge Müdürlüğü:

İçerenköy Mahallesi Çetinkaya Sokak No:19 Ataşehir/ İSTANBUL
Tel: (0216) 445 48 41
Fax: (0216) 445 40 68

Akdeniz Bölge Müdürlüğü:

Mehmetçik Mah. Aspendos Bulvarı No: 81/3 Muratpaşa/ANTALYA
Tel: (0242) 311 11 24
Fax: (0242) 321 19 93

Karadeniz Bölge Müdürlüğü:

Değirmendere Mah. Rize Caddesi Dedehan İş Merkezi Kat:2 D:25
No:89-A Ortahisar/TRABZON

KKTC Temsilciliği:

Atatürk Caddesi, No:68 Yenişehir Lefkoşa, KKTC

Tel: (0392) 229 04 70

Fax: (0392) 229 04 72

f) Şirketin Araştırma Geliştirme Çalışmaları

Bilgi teknolojileri altyapısına büyük önem veren ve bu alandaki yatırımlarını kesintisiz sürdüren Şirketimiz, 2014 yılında da yazılım geliştirme hizmetlerini kendi bünyesinde gerçekleştirerek bilişim teknolojileri ile Şirket stratejilerini desteklemeye devam etmiştir.

Şirketimiz bünyesinde geliştirilmiş temel sigortacılık paketi ZIP, servis odaklı yapısı ve web servislerin yaygın kullanımıyla, kurum içi ve dışındaki tüm operasyonların verimli, güvenilir ve hızlı bir biçimde yürütülebilmesini sağlamaktadır. Kullanıcıların bilgisayarlarına herhangi bir kurulum yapmadan internet erişimi olan her noktadan bağlanılarak online çalışma olanağı sağlayan ZIP, web servisler aracılığıyla diğer sistemlerle kolayca entegre olabilme kabiliyetine sahiptir. Bu özelliğiyle yeni dağıtım kanallarının Zurich Sigorta bünyesine katılımında Zurich Sigorta'ya rakipleri karşısında rekabet üstünlüğü sağlamaktadır.

Şirketimiz için bilgi ve bilgi kaynakları çok değerli ve uygun şekilde korunması gereken varlıklardır. Şirket olarak bilgi gizliliği ve bütünlüğünün korunarak gerektiği zamanda bilgilerin kullanıma hazır olarak tutulmasına yönelik teknolojik gelişmelere paralel çalışmalar yürütülmektedir.

Sürekli iyileştirmeyi kurum kültürü haline getirmiş olan Şirketimiz, bunun uluslararası standartlarda ifadesi olan ISO 9001:2008 Kalite Yönetim Sistemi belgelendirme denetimini 2014 yılında da başarı ile tamamlanmıştır.

Tüm bu çalışmaların yanı sıra Şirketimiz, dengeli portföy dağılımını devam ettirerek, kârlı büyüme stratejisi doğrultusunda, bireysel ve KOBİ segmentindeki ürün ve hizmetlerini müşteri gereksinimlerine uygun olarak yeniden yapılandırmıştır.

Yönetime ve Kurumsal Yönetim Uygulamalarına İlişkin Bilgiler

a-b) Yönetim kurulu başkan ve üyeleri, genel müdür ve yardımcıları ile iç denetim sistemleri kapsamındaki birimlerin yöneticilerinin ad ve soyadları, görev süreleri, sorumlu oldukları alanlar, öğrenim durumları, mesleki deneyimleri.

31 Aralık 2014 tarihi itibarıyla Şirket'in yönetim organları, üst düzey yöneticileri ve iç sistemler kapsamında yöneticileri aşağıdaki gibidir:

Adı Soyadı	Görevi	Göreve Atanma Tarihi	Ayrılma Tarihi	Eğitim Durumu	Tecrübesi (Yıl/Alan)
Patrick Manley	Başkan	11.03.2014		Lisans	Sigorta /18
Pascal Perritaz	Başkan Yardımcısı	26.02.2014		Yüksek Lisans	Sigorta /10
Claudia Dill	Üye	01.11.2013	25.08.2014	Lisans	Sigorta/15
Yılmaz Yıldız	Genel Müdür/Üye	01.09.2012		Yüksek Lisans	Sigorta /22
Tolga Okan Tezbaşaran	Üye	21.03.2013		Lisans	Sigorta /17
Saad Mered	Başkan	20.09.2012	26.02.2014	Lisans	Sigorta/14
Mehmet Ertan Özay	Üye	25.08.2014		Yüksek Lisans	Sigorta/11
Esra Bozkurt	Genel Müdür Baş Yardımcısı	12.11.2012		Lisans	12,5 yıl İK 5 yıl 8 ay Banka 5 yıl 2 ay Sigorta
Arda Tuncay	Genel Müdür Yardımcısı	21.04.2014		Lisans	4 yıl Denetim 15 yıl Sigorta
Beşir Alper Karayazgan	Genel Müdür Yardımcısı	26.11.2012		Lisans	Sigorta /22
Aylin Alpan	İç Denetim Müdürü	24.02.2014		Lisans	13 yıl
Hacer Gedikoğlu Çoban	İç Sistemler Müdürü	23.05.2005		Yüksek Lisans	Sigorta /19
Nursen Kartal Sak	Hukuk ve Uyum Müdür Yardımcısı	02.05.2011		Lisans	9 yıl
Birkan Kaymakçı	Genel Müdür Yardımcısı	12.03.2012	30.04.2014	Lisans	Sigorta /15
Mehmet Yetgin	Genel Müdür Yardımcısı	22.07.2013	04.04.2014	Lisans	10 yıl Denetim 3.5 yıl Sigorta
Zeynep Sema Seyhanlı Kokulu	İç Denetim Müdürü	09.07.2012	18.02.2014	Lisans	11 yıl

c) Yönetim Kurulu Üyelerinin Hesap Dönemi İçinde Yapılan Toplantılara Katılımları Hakkında Bilgiler

Üyelerin, 2014 yılı içinde gerçekleştirilen 4 Yönetim Kurulu toplantısına katılımını gösteren tablo aşağıdadır.

	12.03.2014	24.06.2014	09.09.2014	04.12.2014
SAAD MERED*				
PATRICK MANLEY	X	X	X	X
PASCAL PERRITAZ	X	X	X	X
YILMAZ YILDIZ	X	X	X	X
TOLGA OKAN TEZBAŞARAN	X	X	X	X
CLAUDIA DILL**		X		
HANNO PAUL MIJER***		X		
MEHMET ERTAN ÖZAY**			X	X

*26.02.2014 tarihi itibarıyla Saad MERED görevinden ayrılmış olup yerine Patrick MANLEY Yönetim Kurulu Başkanlığı görevine atanmıştır.

**25.08.2014 tarihi itibarıyla Claudia DILL görevinden ayrılmış yerine Mehmet Ertan Özay Yönetim Kurulu üyesi görevine atanmıştır.

***28.03.2014 tarihi itibarıyla Olağan Genel Kurul toplantısında Hanno Paul MIJER Yönetim Kurulu Üyesi görevine atanmış olup, 26.08.2014 tarihinde görevinden ayrılmıştır.

d) Özet yönetim kurulu raporu;

Şirketimizin 18. hesap dönemi olan 2014 yılına ait Yönetim Kurulu Faaliyet Raporu'nu ortaklarımızın inceleme ve onaylarına sunarız.

2014 yıl sonu prim üretimimiz (DASK dahil) bir önceki seneye göre %13,97 oranında artarak 438,04 milyon TL seviyesine ulaşmıştır.

2014 yılında yasal kâr rakamı (net) 31,35 milyon TL olarak gerçekleşmiştir.

Şirketin başlıca prim kaynağı yangın ve doğal afetler branşı olup, toplam primler içindeki payı (DASK dahil) %29,56'dır (2013: %29,46). Bununla birlikte, kara araçları branşı ödenen hasarları toplamı, toplam hasar içindeki %24,61 oranındaki payla ödenen hasarlar içindeki en büyük kalemdir (2013:%26,92). Muallak hasarlar karşılığının reasürör payı düşüldükten sonra toplam pasifler içindeki payı %17,74'tür (2013: %20,66). Kazanılmamış prim karşılığının reasürör payı düşüldükten sonra toplam pasifler içindeki payı %18,40'tır. (2013: %18,96).

Şirketin toplam aktifleri 2014 yılı sonunda 2013 yılına kıyasla %18,19 artış göstererek 647.539.964 TL'ye ulaşmıştır (2013: 547.874.888 TL). 31 Aralık 2014 tarihinden itibaren toplam aktifler içindeki nakit ve nakit benzeri varlıkların payı %47,47 (31 Aralık 2013: %48,72), finansal varlıkların payı %22,83 (31 Aralık 2013: %16,62) ve toplam esas faaliyetlerden alacakların payı %13,70 (31 Aralık 2013: %18,60) olarak gerçekleşmiştir. Nakit değerler ve esas faaliyetlerden olan alacakların, ilgili faiz tahakkukları ile birlikte toplam aktifler içindeki payı %84,01'dir (31 Aralık 2013: %83,93).

İstihsal edilen prime karşı ödenen hasar, komisyon ve ayrılan teknik ihtiyatlar ile faaliyet giderlerinin düşülmesi ve faiz gelirlerinin eklenmesinden sonra Şirket'in 2014 yılında gerçekleşen teknik kârı 56.408.198 TL'dir. (TC Başbakanlık Hazine Müsteşarlığı Sigortacılık Genel Müdürlüğü Resmi Formatı olan Solo Bilanço / Gelir Tablosu rakamlarından alınmış olup Teknik Kâr + Faaliyet Gelirleri – Faaliyet Giderlerini içermektedir) (2013: 38.029.851 TL kâr).

Branşlara göre teknik sonuçlara gelince:

Kaza Branşı: 60,49 milyon TL olan toplam prim üretiminin 180 bin TL'si reasürörlere devredilmiştir. Cari yıl toplam hasar 10,13 milyon TL, ödenen hasar 4,54 milyon TL olup, toplam hasarın 851 bin TL'si reasürörlerin payını teşkil etmektedir. Branşın teknik kârı 28,83 milyon TL iken, teknik kâr/prim oranı %47,67 olarak gerçekleşmiştir.

Hastalık/ Sağlık Branşı: 22,68 milyon TL olan toplam prim üretiminin 20,66 milyon TL'si reasürörlere devredilmiştir. Cari yıl toplam hasar 21,79 milyon TL, ödenen hasar 17,52 milyon TL olup, toplam hasarın 21,37 TL'si reasürörlerin payını teşkil etmektedir. Branşın teknik kârı 4,02 milyon TL iken, teknik kâr/prim oranı %17,71 olarak gerçekleşmiştir.

Kara Araçları Branşı: 68,06 milyon TL olan toplam prim üretiminin 36,45 milyon TL'si reasürörlere devredilmiştir. Cari yıl toplam hasar 41,04 milyon TL, ödenen hasar 35,34 milyon TL olup, toplam hasarın 20,83 milyon TL'si reasürörlerin payını teşkil etmektedir. Branşın teknik karı 10,72 milyon TL iken, teknik kâr/prim oranı %15,75 olarak gerçekleşmiştir.

Su Araçları Branşı: 846,06 bin TL olan toplam prim üretiminin 440,97 bin TL'si reasürörlere devredilmiştir. Cari yıl toplam hasar 2,31 milyon TL, ödenen hasar 1,77 milyon TL olup, toplam hasarın 1,03 milyon TL'si reasürör payını teşkil etmektedir. Branşın teknik zararı 1,99 milyon TL iken teknik kâr/prim oranı -%235,38 olarak gerçekleşmiştir.

Nakliyat Branşı: 27,19 milyon TL olan toplam prim üretiminin 16,13 milyon TL'si reasürörlere devredilmiştir. Cari yıl toplam hasar 25,79 milyon TL, ödenen hasar 13,12 milyon TL olup, toplam hasarın 16,52 milyon TL'si reasürörlerin payını teşkil etmektedir. Branşın teknik karı 6,51 milyon TL iken, teknik kâr/ prim oranı %23,94 olarak gerçekleşmiştir.

Yangın ve Doğal Afet Branşı: 129,48 milyon TL olan toplam prim üretiminin 75,29 milyon TL'si reasürörlere devredilmiştir. Cari yıl toplam hasar 86,08 milyon TL, ödenen hasar 19,15 milyon TL, toplam hasarın 64,55 milyon TL'si reasürörlerin payını teşkil etmektedir. Branşın teknik kârı 22,07 TL iken teknik kâr/ prim oranı %17,04 olarak gerçekleşmiştir.

Genel Zararlar Branşı: 60 milyon TL olan toplam prim üretiminin 39,75 milyon TL'si reasürörlere devredilmiştir. Cari yıl toplam hasar 70,06 milyon TL, ödenen hasar 25,57 milyon TL olup, toplam hasarın 34,17 milyon TL'si reasürörlerin payını teşkil etmektedir. Branşın teknik karı 1,07 milyon TL iken teknik kâr/ prim oranı %1,79 olarak gerçekleşmiştir.

Kara Araçları Sorumluluk Branşı: 10 milyon TL olan toplam prim üretiminin 5,39 milyon TL'si reasürörlere devredilmiştir. Cari yıl toplam hasar 36,89 milyon TL, ödenen hasar 17,43 milyon TL olup, toplam hasarın 7,01 milyon TL'si reasürörlerin payını teşkil etmektedir. Branşın teknik zararı 1,62 milyon TL iken teknik kâr/ prim oranı -%16,16 olarak gerçekleşmiştir.

Genel Sorumluluk Branşı: 35,68 milyon TL olan toplam prim üretiminin 23,05 milyon TL'si reasürörlere devredilmiştir. Cari yıl toplam hasar 98,70 milyon TL, ödenen hasar 7,90 milyon TL olup, toplam hasarın 41,80 milyon TL'si reasürörlerin payını teşkil etmektedir. Branşın teknik zararı 1,75 milyon TL iken, teknik kâr/ prim oranı -%4,90 olarak gerçekleşmiştir.

Finansal Kayıplar Branşı: 5,12 milyon TL olan toplam prim üretiminin 4,93 milyon TL'si reasürörlere devredilmiştir. Cari yıl toplam hasar 2,45 milyon TL, ödenen hasar 711,38 bin TL olup, toplam hasarın 2,01 milyon TL'si reasürörlerin payını teşkil etmektedir. Branşın teknik karı 401,66 bin TL iken teknik kâr/prim oranı %7,85 olarak gerçekleşmiştir.

Hukuksal Koruma Branşı: 2,76 milyon TL olan toplam prim üretiminin 1,44 milyon TL'si reasürörlere devredilmiştir. Cari yıl toplam hasar 1,17 milyon TL, ödenen hasar 31,78 bin TL olup, toplam hasarın 480,25 bin TL'si reasürörlerin payını teşkil etmektedir. Branşın teknik karı 1,01 milyon TL iken teknik kâr/ prim oranı %36,50 olarak gerçekleşmiştir.

Uzun Süreli Ferdi Kaza Branşı: 15,32 milyon TL olan toplam prim üretiminin reasüröre devri bulunmamaktadır. Cari yıl toplam hasar 678,22 bin TL, ödenen hasar 468,32 bin TL'dir. Branşın teknik kârı 4,24 milyon TL iken teknik kâr/ prim oranı %27,68 olarak gerçekleşmiştir.

Genel olarak, 438,04 milyon TL olan toplam prim üretiminin 223,84 milyon TL'si reasürörlere devredilmiştir. Cari yıl toplam hasar 404,88 milyon TL, ödenen hasar 143,60 milyon TL olup, toplam hasarın 217,75 milyon TL'si reasürörlerin payını teşkil etmektedir. Elde edilen teknik kâr 73,31 milyon TL iken, toplam teknik kâr/ prim oranı %16,74 olarak gerçekleşmiştir.

Branş prim üretimlerinin toplam prim üretimi içerisindeki payları aşağıdaki gibidir:

Branş	Payı (%)
Kaza 13.81	
Hastalık / Sağlık	5.18
Kara Araçları	15.54
Nakliyat	6.21
Yangın ve Doğal Afetler	29.56
Genel Zararlar	13.70
Kara Araçları Sorumluluk	2.28
Genel Sorumluluk	8.14
Finansal Kayıplar	1.17
Uzun Süreli Ferdi Kaza	3.50
Diğer	0.92

Şirketin geçmiş yıllardan birikmiş zararı cari yıl kârından yüksek olması dolayısıyla finansallarında dağıtılacak kârı bulunmamaktadır.

İleriye Dönük Tahmin ve Beklentiler

Önümüzdeki dönemde Türkiye ekonomisinin büyüme trendinin devam edeceği öngörülmektedir. Bu çerçevede 2015-2017 yılları arasında sigorta sektörünün geçmiş trendine bağlı olarak yine bu oranların üzerinde büyümeye devam edeceği varsayılmaktadır. Şirketimiz ana hissedarı Zurich Sigorta Grubu tarafından Türkiye stratejik bir ülke olarak görülmektedir, buna bağlı olarak devam edilecek yatırımlar çerçevesinde pazar payının orta ve uzun vadede %2'lerden %5'lere çıkarılması planlanmaktadır. Bu çerçevede, Türk Ekonomi Bankası ile olan münhasır bankasürans dağıtım kanalına yeni bankaların

eklenmesi çalışmalarını devam ettirmektedir. Acente ve brokerlar tarafında da iş ortaklarımız ile kazan kazan prensibine bağlı kalıcı ve sürdürülebilir bir büyüme için gerekli çalışmalar yapılmaya devam edilecektir.

Finansal Bilgiler ve Risk Yönetimine İlişkin Değerlendirmeler

Şirketin Finansal Yapısını İyileştirmek İçin Alınması Düşünülen Önlemler

Şirketimizin sermaye yeterliliği 2014 yılı sonu itibarıyla bir önceki yıla göre 22 puanlık artışla %166'ya yükselmiştir. Yerel olarak istikrarlı bir şekilde güçlü bir sermaye yapısına sahip olan Şirketimiz, buna ek olarak Zurich Sigorta Grubu'nun da tam desteğine sahiptir. Nitekim Zurich Sigorta Grubu, Türkiye'yi beş stratejik pazardan biri olarak görmekte olup, Türkiye'deki uzun vadeli büyüme stratejileri kapsamında gerekli olması halinde yatırımlarını ve sermayeyi artırmaya hazır ve isteklidir.

Türkiye'deki ana faaliyet alanımız çerçevesinde Şirketimizin finansal istikrarını sağlamanın yolu, önceliklendirdiğimiz segment ve iş türlerinde sürdürülebilir büyüme stratejimizdir. Bu nedenle önümüzdeki dönemde müşteri odaklı sürdürülebilir büyüme temel stratejimiz olmaya devam edecektir. Bu çerçevede kontrollü büyüme ve portföyün iyileştirilmesi çalışmaları kararlı bir şekilde devam ettirilecek; bankasürans kanalında yüksek büyüme oranları hedeflenecektir. Zurich Sigorta Grubu'nun finansal gücünden kaynaklanan reasürans koruması da proaktif olarak kullanılmaya devam edecektir.

Bunlara ek olarak, sermaye ihtiyacını optimize etmek için nakit akış ve özellikle de tahsilat performansı etkin bir şekilde yakından takip edilecek; finansal gelirler Yönetim Kurulu tarafından belirlenen kriterler çerçevesinde optimize edilecek ve Şirketimizin rekabet konumunu güçlendirmek için etkin bir maliyet yönetimi yaklaşım ve uygulamalarımız sürdürülecektir.

ZURICH SİGORTA A.Ş.
Yönetim Kurulu

d) İnsan kaynakları uygulamalarına ilişkin bilgiler

Zurich Sigorta grubu yaklaşık 60,000 çalışanı ile 170'den fazla ülkede hizmet veren büyük bir ailedir. Zurich Sigorta bu büyük grubun bir üyesi olarak sektördeki yerini; genç, dinamik ve nitelikli insan kaynağına borçludur. Bunun bilinciyle, çalışanlarının potansiyellerini en etkin şekilde değerlendirebildikleri ve verimli çalışabildikleri çalışma ortamlarını hazırlayarak, işbirliği içerisinde, şirket hedefleri ile paralel, ihtiyaca yönelik çağdaş insan kaynakları politikalarını uygulamaya devam etmektedir.

Açık, etkin ve hızlı iletişim ortamı ve yüksek enerjisi ile Zurich Sigorta, çalışanlarını kariyer planları doğrultusunda eğitimlerle destekleyerek sürekli gelişim fırsatı tanıyarak, yaratıcı fikirleri destekleyerek, yüksek performansı ödüllendirerek ve ekip başarısının esas olduğu, adil bir çalışma ortamı sunarak en iyiler tarafından tercih edilen bir şirket olmayı ilke edinmiştir.

İŞE ALIM

Kurumun ihtiyaçları ve mevcut kadroların gereklilikleri doğrultusunda gerçekleştirilen mülakatlar sonucunda, yetkinlikleri başvurduğu pozisyon ile örtüşen en uygun adayı seçmek hedeflenir.

Başvurular www.kariyer.net ve Zurich internet siteleri üzerinden online olarak alınmaktadır.

Tüm alım süreci İnsan Kaynakları Bölümü tarafından, göreve ve gerektirdiği becerilere göre belirlenen değerlendirme yöntemleri esas alınarak gerçekleştirilir. Bu yöntemler yazılı sınav, grup mülakatı, yetkinlik bazlı mülakat, mesleki kişilik envanterlerinin uygulanması olabilir.

PERFORMANS YÖNETİMİ

Çalışanların performansının “kurum performansına” katkısının adil bir sistemle ölçülmesi amacıyla çalışan ve yöneticiler yıllık hedeflerini belirler ve bu hedeflere ulaşma düzeyini görüşerek gelişim planları yaparlar.

EĞİTİM VE GELİŞİM PLANLAMASI

Zurich Sigorta, çalışanların performanslarını ve kariyer gelişimlerini destekleyecek çeşitli eğitim imkânları sunmaktadır. Eğitimler yurt içi ve yurt dışı, sınıf içi/e-learning eğitim ve/veya işbaşı eğitim olarak sınıflandırılmaktadır.

Her çalışanın yıllık dönem içinde gelişim ihtiyaçları çalışan ve yöneticisi ile birlikte belirlenir. Oryantasyon, rotasyon, yurtiçi, yurtdışı teknik eğitimler, kişisel gelişim programları, sertifikasyon programları gibi kategorilere ayrılan eğitimlerin içerik ve süreleri ihtiyaca göre tasarlanmaktadır. Eğitim sonuçları ölçülür ve değerlendirilir.

Düzenlenen eğitimlerle; çalışanların hem kişisel hem de mesleki açıdan gelişmesi, işlerini daha verimli şekilde yapmalarının sağlanması ve gelecekteki yöneticilerin yetiştirilmesi hedeflenmektedir.

KARİYER PLANLAMA VE YETENEK YÖNETİMİ

Zurich Sigorta, genç bir iş gücüne sahip olmasından dolayı çalışanların kariyer gelişimlerini desteklemenin ne kadar önemli olduğunun bilincinde olup, çalışanlarının görevlerini yerine getirebilmeleri için gerekli araçları sağlama, bilgi ve becerilerini geliştirmeleri için gerekli fırsatları sunma sorumluluğu taşır. Bu nedenle açık pozisyonların öncelikle Zurich Sigorta çalışanlarıyla paylaşılması esastır; uygun görevler için kurum içinde “Kariyer Fırsatları Bülteni” yayınlanır. Buraya başvuran çalışanların görev için uygunluğu İnsan Kaynakları Bölümü tarafından mülakatla değerlendirilir, uygun olması durumunda pozisyon içeriden kapatılır, dışarıdan işe alım sürecine geçilmez.

YÖNETİM KURULU VE ÜST DÜZEY YÖNETİCİLERE SAĞLANAN MALİ HAKLAR

Şirketimiz tarafından Yönetim Kurulu üyelerine huzur hakkı, ücret, prim, ikramiye ve kâr payını içeren mali menfaatler ile ödenek, yolculuk, konaklama, temsil giderleri, aynı nakdi imkânlar, sigortalar ve benzeri teminatlar sağlanmamaktadır.

Üst düzey yöneticilere ise ücretlerine ek olarak yılda bir kez performansa dayalı prim ödemesi yapılmaktadır. Bazı üst düzey yöneticilere uzun vadeli teşvik planı kapsamında Şirket performansına bağlı olarak hisse senedi verilmekte olup tüm üst düzey yöneticilerimize Şirket telefonu, bilgisayar ve aracı tahsis edilmekte ve sağlık sigortası, hayat/ferdi kaza sigortası yapılmaktadır. Şirketimiz üst düzey yöneticilerinin yurtdışı ve yurtiçi seyahatlerinde konaklama ve yolculuk giderleri karşılanmakta olup, ayrıca kendilerine temsil giderleri sağlanmaktadır.

ÜCRETLENDİRME VE DİĞER SOSYAL OLANAKLAR

Zurich Sigorta'da, çalışanların yüksek performansını destekleyici, piyasadaki rekabetçi koşullara uyumlu, adil, pozisyon bazlı bir ücretlendirme politikası uygulanmaktadır.

e) Şirketin dahil olduğu risk grubu ile yaptığı işlemlere ilişkin bilgiler

Şirketin ilişkili taraflarla olan işlemleri Ek' teki 31.12.2014 tarihli Finansal tabloların 45 nolu dipnotunda açıklanmıştır.

Risk Yönetimine İlişkin Değerlendirmeler

a) 29/6/1956 tarihli ve 6762 sayılı Türk Ticaret Kanununun 347 nci maddesi uyarınca teşkil olunan denetçiler tarafından hazırlanan rapor;

Ekte bilgilerinize sunulmuştur.

b) İç denetim faaliyetleri hakkında bilgiler,

Şirketimiz İç Denetim faaliyetleri, şirket bünyesinde yer alan ve Yönetim Kurulu'na bağlı olarak faaliyet gösteren İç Denetim Departmanı tarafından gerçekleştirilmektedir. İç Denetim Departmanı çalışma esasları, görev tanımları, yetki ve sorumlulukları, 10 Ekim 2014 tarihli Yönetim Kurulu kararı ile güncellenen "İç Denetim Yönetmeliği" ile belirlenmiştir. İç Denetim Departmanı; denetim, inceleme ve soruşturma işlerinin yürütülmesi ve sonuçlandırılması, Şirketimiz yönetim stratejisi ve politikalarına uygun olarak Şirket faaliyetlerinin düzenli, verimli ve etkin bir şekilde mevcut mevzuat ve kurallar çerçevesinde yürütülmesi, hesap ve kayıt düzeninin bütünlüğü ve güvenilirliği, veri sistemindeki bilgilerin zamanında ve doğru olarak elde edilebilirliğine yönelik kontrol faaliyetlerinin yerine getirilmesinin sağlanması, risklerin iş akışı içinde etkin bir biçimde tanımlandığının tespit edilmesi ve değerlendirilmesi, suç gelirlerinin aklanmasının önlenmesi mevzuatı çerçevesinde, belirlenen Şirket politikalarının uygulanmasının denetlenmesi görevlerini yürütmektedir.

2014 yılı iç denetim planı uyarınca İç Denetim Departmanı tarafından "Suç Gelirlerinin Aklanmasıyla Mücadele ve Terörün Finansmanının Önlenmesi Denetimi", "Bölge Müdürlükleri Takip Denetimi", "Çağrı Merkezi Takip Denetimi" ve "Katastrofik Risklerde Yeterli Koruma Sağlanmasını Düzenleyen Mevzuata Uyuma İlişkin Denetim" gerçekleştirilmiştir. Ayrıca Zurich Insurance Group Denetim ekibi tarafından "Tahsilat ve Ödeme Kontrolleri dahil Satış Süreç ve Uygulamaları" konusunda denetim yapılmıştır. Yapılan denetimlerin sonuçları Yönetim Kurulu'na raporlanmaktadır.

II. Risk Yönetimi ve İç Kontrol Departmanı faaliyetlerini doğrudan Genel Müdüre bağlı ve sorumlu olarak sürdürmekte olup;

Risk Yönetimi ve İç Kontrol Departmanı faaliyetlerini direkt Genel Müdüre bağlı ve sorumlu olarak sürdürmektedir. Bu kapsamda; Grup Risk Yönetim Politikaları'nın yasal mevzuat göz önüne alınarak, Zurich Sigorta A.Ş. bünyesinde uygulanması, bu politikalar bağlamında risk limitlerinin belirlenmesi ve kontrolü, yıllık iş planları dikkate alınarak stratejik ve proje bazlı risk değerlendirmelerinin yapılması, belirlenen risklerin azaltılmasına yönelik aksiyonların takibi, grup operasyonel risk uygulamalarının adaptasyonu, iş sürekliliği uygulamalarının gözetimi, risk haritalarının oluşturulması ve raporlanması, Zurich Sigorta tarafından geliştirilen yeni ürünlerin risk yönetim politikalarına uygunluğunun sağlanması görevlerini yürütür. Bunun yanında Zurich Sigorta'ya ait varlıklarının korunmasını, faaliyetlerin etkin ve verimli bir şekilde kanunlara, ilgili mevzuatlara, şirket içi politikalara ve sigortacılık teamüllerine uygun olarak yürütülmesini, muhasebe ve finansal raporlama sisteminin güvenilirliğini, bütünlüğünü ve bilgilerin zamanında elde edilebilirliğini sağlamak amacıyla Grup ve Şirket içi İç Kontrol Politikaları'nı ve yasal mevzuatı göz önüne alarak, Zurich Sigorta A.Ş. İç Kontrol prosedürlerinin ve İç Kontrol faaliyetleri

yapılandırılmasını sağlar. Bu kapsamda, Şirketimizin gerçekleştirdiği tüm faaliyetlerin niteliklerini dikkate alarak söz konusu prosedür ve politikalara uygun bir şekilde kontrol faaliyetlerini yürütür ve genel kontrol ortamının gözetimini sağlar.

Faaliyet Yılı İçerisinde Yapılan Özel Denetim ve Kamu Denetimine İlişkin Açıklamalar

Özel Denetim:

Şirketimiz 2014 yılında bağımsız denetim hizmetini Başaran Nas Bağımsız Denetim ve Serbest Muhasebeci Mali Müşavirlik A.Ş. (PriceWaterhouseCoopers) denetim firmasından, tam tasdik ve transfer fiyatlandırması hizmetlerini de Yetkin Yeminli Mali Müşavirlik A.Ş. (KPMG) denetim firmasından almıştır.

Kamu Denetimi:

2014 yılında Hazine Müsteşarlığı Sigortacılık Denetleme Kurulu tarafından Şirketimizde Hasar ve Tazminat İşlemleri denetimi yapılmış, aynı kurum tarafından Reasürans İşlemlerinin İncelenmesi denetim süreci başlatılmıştır. Ayrıca, Maliye Bakanlığı, Vergi Denetim Kurulu Başkanlığı tarafından Sınırlı Denetim (Sovtaj) gerçekleştirilmiştir.

Şirketimiz Aleyhine Açılan ve Şirketimizin Mali Durumunu ve Faaliyetlerini Etkileyebilecek Nitelikteki Davalar

2014 yılı içerisinde Şirketimiz aleyhine açılmış olan rutin hasar ve hukuk davaları haricinde, Şirketimizin itibarını, mali durumunu ve faaliyetlerini etkileyecek nitelikte ve büyüklükte herhangi bir dava açılmamıştır.

Şirketimiz Aleyhine Verilen İdari ve Adli Yaptırımlar:

2014 faaliyet dönemi içerisinde, Şirketimiz aleyhine verilen idari ve adli yaptırım bulunmamaktadır.

Şirketimiz Olağan ve Olağanüstü Genel Kurul Toplantıları

Şirketimiz 28 Mart 2014 tarihinde Olağan Genel Kurul toplantısı gerçekleştirmiş ve söz konusu toplantıda alınan tüm kararları yerine getirerek, bu kararlarda belirlenen hedeflere ulaşmıştır.

Şirketimizin Bağış ve Yardımları

Şirketimiz tarafından 2014 faaliyet dönemi içerisinde Soma maden faciası sonrasında yetim kalan çocukların eğitimine destek olmak amacıyla Türk Eğitim Derneği (TED) tarafından düzenlenen Yardım Kampanyası'na 14.790 TL'lik bağış yapılmıştır. Bunun dışında Şirketimiz tarafından yapılmış önemli bir bağış bulunmamaktadır.

c) Bağımsız denetim raporu

Ekte bilgilerinize sunulmuştur.

d) Finansal tablolar ve bölümün sonunda verilmek üzere mali bünyeye ilişkin bilgiler

Ekte bilgilerinize sunulmuştur.

e) Mali durum, kârlılık ve tazminat ödeme gücüne ilişkin değerlendirme

31.12.2014 tarihi itibarıyla prim üretimi 438.043.278.- TL olup vergi sonrası kâr 31,35 milyon TL'dir. Özkaynak toplamı 146,34 milyon TL'dir.

Şirketin muallak hasarları ve ödenen tazminatlara ilişkin bilgiler Ek' teki 31.12.2014 tarihli Finansal Tabloların 2.24 ve 17.15 -17.19 no'lu dipnotlarında açıklanmıştır.

f) Risk türleri itibarıyla uygulanan risk yönetimi politikalarına ilişkin bilgiler

Sigorta ve Finansal Riskin Yönetimi

Sigorta Riski

Sigorta sözleşmelerine ilişkin risk, sigorta konusu olayın gerçekleşmesi ihtimali ve bu olaydan kaynaklanacak olan hasar tutarının bilinmiyor olmasıdır. Sigorta sözleşmelerinin doğası gereği, söz konusu risk rastlantısaldır ve dolayısıyla tam olarak tahmin edilemez.

Fiyatlandırma ve karşılık ayırma metodlarına ihtimal teorisinin uygulandığı bir poliçe portföyünde, Şirketin sigorta sözleşmeleriyle ilgili olarak maruz kaldığı temel risk, ödenen hasar ve tazminatların sigortacılık karşılıklarının kayıtlı değerlerinin üstünde gerçekleşmesidir. Şirket poliçe yazma stratejisini, kabul edilen sigorta risklerinin tipine ve oluşan hasarlara göre belirlemektedir.

Sigorta riskinin (sigorta edilen azami tutar) branş bazında dağılımı aşağıda özetlenmiştir:

	31.Ara.14	31.Ara.13
Kara araçları sorumluluk	100.152.170.819	148.523.873.547
Yangın ve doğal afetler	78.609.739.235	67.933.617.871
Genel zararlar	50.202.890.811	50.947.319.697
Kaza	49.230.627.813	37.729.303.279
Genel Sorumluluk	49.152.850.555	25.690.767.342
Nakliyat	12.310.071.331	9.515.374.778
Sağlık	9.438.235.432	9.342.389.729
Uzun süreli ferdi kaza/hayat	9.415.296.609	1.571.567.003
Finansal kayıplar	8.850.736.821	9.457.834.706
Kara araçları	3.634.992.327	2.690.595.671
Hukuksal koruma	3.060.589.624	2.197.580.161
Hava araçları sorumluluk	310.684.591	271.534.592
Su araçları	206.866.033	124.533.721
Hava araçları	68.350.385	543.060.785
Su araçları sorumluluk	1.716.300	2.006.210
Toplam	374.645.818.688	366.541.359.092

Duyarlılık Analizleri

Finansal risk

Şirket, sahip olduğu finansal varlıklar, reasürans varlıkları ve sigortacılık yükümlülüklerinden dolayı finansal risklere maruz kalmaktadır. Özet olarak temel finansal risk, finansal varlıklardan sağlanan gelirlerin, sigorta sözleşmelerinden kaynaklanan yükümlülüklerin karşılansında yetersiz kalmasıdır. Finansal riskin en önemli bileşenleri piyasa riski (kur riski, piyasa değeri faiz oranı riski, nakit akımı faiz oranı riski ve fiyat riskini içerir), kredi riski ve likidite riskidir. Şirket'in genel risk yönetimi programı, finansal piyasaların değişkenliğine ve bunun Şirket'in finansal performansı üzerindeki muhtemel olumsuz etkilerinin asgari seviyeye indirilmesine yoğunlaşmaktadır. Risk yönetimi, Şirket yönetimi tarafından Yönetim Kurulu'nca onaylanmış usuller doğrultusunda gerçekleştirilmektedir.

(a) Piyasa riski

i. Nakit akım, piyasa değeri faiz oranı ve fiyat riski

Şirket'in, satılmaya hazır finansal varlıkları TÜFE'ye endeksli devlet tahvillerinden, kuponsuz devlet tahvillerinden ve özel sektör bonolarından oluşmakta ve piyasa değerinden tutulmaktadır. TÜFE'ye endeksli devlet tahvillerinin reel faiz oranı sabit ve getiri oranı enflasyona endeksli olduğundan, Şirket piyasadaki reel faiz oranlarının değişiminin etkisinden doğan fiyat riskine ve enflasyon oranındaki değişiminin etkisinden doğan piyasa riskine maruz kalmaktadır. Enflasyon oranı %1 yüksek/düşük olsaydı ve diğer tüm değişkenler sabit kalsaydı, ilgili döneme ait vergi öncesi net varlıklar 1,293,006 TL daha yüksek/düşük olacaktı (31 Aralık 2013: 1,601,532 TL).

ii. Kur riski

Şirket, döviz cinsinden varlık ve yükümlülüklerinin Türk Lirası'na çevrilmesinden dolayı döviz kuru değişikliklerinden doğan kur riskine maruz kalmaktadır. Bu riskler, döviz pozisyonunun analiz edilmesi ile takip edilmektedir.

31 Aralık 2014 tarihi itibarıyla ABD Doları, TL karşısında %10 oranında değer kazansaydı/kaybetseydi ve diğer tüm değişkenler sabit kalsaydı, ABD Doları cinsinden varlık ve yükümlülüklerin çevrimi dolayısıyla oluşacak kur farkı kârı/zararı sonucu vergi öncesi dönem kârı 4,501,767 TL (1 Ocak - 31 Aralık 2013: vergi öncesi kârı 5,405,916 TL daha yüksek/düşük) daha yüksek/düşük olacaktı.

31 Aralık 2014 tarihi itibarıyla Avro, TL karşısında %10 oranında değer kazansaydı/kaybetseydi ve diğer tüm değişkenler sabit kalsaydı, Avro cinsinden varlık ve yükümlülüklerin çevrimi dolayısıyla oluşacak kur farkı kârı/zararı sonucu vergi öncesi dönem kârı 3,473,497 TL (1 Ocak - 31 Aralık 2013: vergi öncesi kârı 4,828,162 TL yüksek/düşük) daha yüksek/düşük olacaktı.

31 Aralık 2014 tarihi itibarıyla GBP, TL karşısında %10 oranında değer kazansaydı/kaybetseydi ve diğer tüm değişkenler sabit kalsaydı, GBP cinsinden varlık ve yükümlülüklerin çevrimi dolayısıyla oluşacak kur farkı kârı/zararı sonucu vergi öncesi dönem kârı 14,533 TL (1 Ocak - 31 Aralık 2013: vergi öncesi kârı 11,088 TL yüksek/düşük) daha yüksek/düşük olacaktı.

Şirket'in döviz cinsinden olan varlık ve yükümlülüklerine ilişkin bilgiler ilgili dipnotlarda yer almaktadır.

iii. Fiyat riski

Şirket'in finansal varlıkları, Şirketi fiyat riskine maruz bırakmaktadır. Şirket emtea fiyat riskine maruz değildir.

31 Aralık 2014 tarihi itibarıyla Şirketin satılmaya hazır olarak sınıflandırılan finansal varlıkları piyasa değerinden tutulmaktadır. Piyasa fiyatları %5 oranında artsaydı/azalsaydı ve diğer tüm değişkenler sabit kalsaydı, vergi öncesi net varlıklar 7,432,357 TL (31 Aralık 2013: 4,552,733 TL) daha yüksek/düşük olacaktı.

(b) Kredi riski

Finansal varlıkların mülkiyeti, karşı tarafın sözleşmenin şartlarını yerine getirmeme riskini taşır. Şirketin kredi riski, nakit ve nakit benzerleri ile banka mevduatları, finansal varlıklar, sigortacılık yükümlülüklerindeki reasürans payları, reasürans şirketlerinden alacaklar ve sigortalılardan ve aracı kurumlardan olan prim alacaklarından kaynaklanmaktadır. Bu riskler, Şirket yönetimi tarafından karşı tarafa olan toplam kredi riski olarak görülmektedir.

Şirket kredi ve alacaklar olarak sınıflandırılan finansal varlıklarının ve sigorta faaliyetlerinden kaynaklanan alacaklarının (reasürans alacakları dahil) kredi riskini alınan teminat ve karşı taraf seçiminde uyguladığı prosedürler ile takip etmekte ve sınırlandırmaktadır. Bu alacaklar ile ilgili diğer açıklamalar 12 no'lu dipnotta yapılmıştır.

4. Sigorta ve Finansal Riskin Yönetimi (Devamı)

(b) Kredi riski (Devamı)

Şirket'in kredi ve alacak grubu dışında kalan ve kredi riskine tabi finansal varlıkları genellikle devlet iç borçlanma senetleri ile Türkiye'de yerleşik banka ve diğer finansal kurumlarda tutulan vadeli ve vadesiz mevduatı temsil etmekte ve bu alacaklar yüksek kredi riskine sahip olarak kabul edilmemektedir.

(c) Likidite riski

Şirket, sigorta sözleşmelerinden kaynaklanan yükümlülüklerin karşılanabilmesi için elinde bulunan nakit kaynakları kullanmaktadır. Likidite riski, makul bir maliyet dahilinde, borçların ödenmesi için yeterli nakdin bulunmaması riskidir. Yönetim, söz konusu borçların ödenmesine yetecek tutarda fon bulundurulmasıyla ilgili limitleri belirler.

Aşağıdaki tablo, Şirket'in finansal ve sigorta yükümlülüklerinin bilanço tarihi itibarıyla sözleşmeden kaynaklanan veya beklenen vadelerine kalan sürelerine göre dağılımını göstermektedir. Tabloda gösterilen tutarlar iskonto edilmemiş nakit akımlarıdır:

Sözleşmeden kaynaklanan nakit akımları					
31 Aralık 2014	3 aya kadar	3 ay - 1 yıl	1 yıl - 5 yıl	5 yıldan uzun	Toplam
Reasürans şirketlerinden alınan depolar	-	-	74.890.684	-	74.890.684
Diğer finansal borçlar	72.874.033	-	-	-	72.874.033
Sigorta ve reasürans şirketlerine toplam borçlar	37.302.054	3.990.201	-	-	41.292.255
Tedavi giderlerine ilişkin SGK'ya borçlar	71.795	215.384	131.744	-	418.923
Diğer çeşitli borçlar	1.555.651	4.666.952	-	-	6.222.603
	111.803.533	8.872.537	75.022.428	-	195.698.498

Beklenen nakit akımları					
31 Aralık 2014	3 aya kadar	3 ay - 1 yıl	1 yıl - 5 yıl	5 yıldan uzun	Toplam
Kazanılmamış primler karşılığı - net (*)	69.010.917	47.749.056	3.003.918	3.751	119.767.642
Muallak tazminat karşılığı - net (*)	43.117.433	15.918.308	56.380.454	55.126	115.471.321
Dengeleme karşılığı - net	-	-	-	22.220.533	22.220.533
Devam eden riskler karşılığı - net	1.590.705	587.264	2.080.010	2.034	4.260.013
Matematik karşılıkları - net	26.686	376.237	3.172.330	2.785.031	6.360.284
	113.745.741	64.630.865	64.636.712	25.066.475	268.079.793

Sözleşmeden kaynaklanan nakit akımları					
31 Aralık 2013	3 aya kadar	3 ay - 1 yıl	1 yıl - 5 yıl	5 yıldan uzun	Toplam
Diğer finansal borçlar	66.680.178	-	-	-	66.680.178
Sigorta ve reasürans şirketlerine toplam borçlar	72.984.094	1.434.375	-	-	74.418.469
Reasürans şirketlerinden alınan depolar	-	-	25.191.688	-	25.191.688
Tedavi giderlerine ilişkin SGK'ya borçlar	141.536	424.608	131.744	-	697.888
Diğer çeşitli borçlar	1.459.421	4.378.263	-	-	5.837.684
	141.265.229	6.237.246	25.323.432	-	172.825.907

Beklenen nakit akımları					
31 Aralık 2013	3 aya kadar	3 ay - 1 yıl	1 yıl - 5 yıl	5 yıldan uzun	Toplam
Kazanılmamış primler karşılığı - net (*)	43.288.779	56.319.396	4.278.357	3.733	103.890.265
Muallak tazminat karşılığı - net (*)	40.938.825	22.308.551	48.411.392	1.529.080	113.187.848
Dengeleme karşılığı - net	-	-	-	16.161.874	16.161.874
Devam eden riskler karşılığı - net	1.048.753	640.558	1.390.065	43.905	3.123.281
Matematik karşılıkları - net	5.766	81.296	685.466	601.781	1.374.309
	85.282.123	79.349.801	54.765.280	18.340.373	237.737.577

(*) Şirket dava konusu muallak hasarların ödenmesinin bir yıldan daha uzun bir sürede gerçekleşeceğini öngörmektedir. Bir yıldan uzun vadeli poliçeler üzerinden hesaplanan kazanılmamış primler karşılığı yukarıdaki tabloda bir yıldan uzun vadeli olarak gösterilmiştir. Muallak hasarlar karşılığı ve kazanılmış primler karşılığının tamamı bilançoda kısa vadeli olarak sınıflandırılmıştır.

Şirket yukarıda belirtilen yükümlülükleri, aktifinde yer alan finansal varlıklar ve nakit ve nakit benzeri varlıklar ile karşılamayı öngörmektedir.

Finansal araçların makul değeri

Makul değer, finansal araçların, zorunlu bir satış veya tasfiye işlemi dışında gönüllü taraflar arasındaki bir cari işlemde, el değiştirebileceği bir tutar olup, eğer varsa teşkilatlanmış bir piyasada işlem gören fiyatı ile en iyi şekilde belirlenir.

Finansal araçların tahmini makul değerleri, Şirket tarafından mevcut piyasa bilgileri ve uygun değerlendirme yöntemleri kullanılarak tespit edilmektedir.

Aşağıdaki yöntem ve varsayımlar, makul değeri belirlenebilen finansal araçların makul değerinin tahmininde kullanılmıştır:

Finansal varlıklar

Yıllarıyla çevrilen döviz dayalı olan bakiyelerin makul değerlerinin, kayıtlı değerlerine yaklaştığı kabul edilmektedir. Nakit ve nakit benzerlerinin makul değerlerinin kısa vadeli olmaları dolayısıyla kayıtlı değerlerine yaklaştığı kabul edilmektedir. Esas faaliyetlerden alacakların kayıtlı değerinin ilgili şüpheli alacak karşılığının düşülmesinden sonra makul değerlerini gösterdiği tahmin edilmektedir. Borsaya kayıtlı olmayan satılmaya hazır finansal varlıkların ise maliyetleri, varsa, değer düşüklüğü çıkarılmış değerleri makul değerleri olarak kabul edilmektedir.

Finansal yükümlülükler

Esas faaliyetlerden borçlar ile diğer parasal borçların kayıtlı değerlerinin makul değerlerine yakın olduğu tahmin edilmektedir.

Sermaye yönetimi

Şirket'in sermayeyi yönetirken amaçları:

- Hazine Müsteşarlığı'nın gerekli gördüğü sermaye yeterliliği şartlarını yerine getirmek,
- Şirket'in işletmelerin devamlılığı ilkesi çerçevesinde varlığını sürdürmek ve faaliyetlerin devamını sağlayabilmektir.

Şirket'in, finansal tabloların hazırlanma tarihi itibarıyla, sermaye yeterliliğinin ölçülmesine ilişkin yönetmelik çerçevesinde hesaplanan 31 Aralık 2014 tarihli asgari gerekli özsermayesi 101,793,035 TL'dir (31 Aralık 2013: 88,479,838 TL). Bununla birlikte, 19 Ocak 2009 tarihinde yayımlanan Sigorta ve Reasürans ile Emeklilik Şirketlerinin Sermaye Yeterliliklerinin Ölçülmesine ve Değerlendirilmesine İlişkin Yönetmelik uyarınca 31 Aralık 2014 tarihi itibarıyla hesaplanan Şirket'in özsermayesi asgari olarak gerekli olan özsermayeden 66,764,684 TL fazla (31 Aralık 2013: 38,965,164 TL fazla) durumdadır.

g) Rapor dönemi dahil beş yıllık döneme ilişkin özet finansal bilgiler,

Dönem	Prim Üretimi	Kar / Zarar (net)
2010	231.226.701	-35.165.185
2011	316.342.938	-25.278.461
2012	341.952.466	-15.963.875
2013	384.347.562	26.026.310
2014	438.043.278	31.349.960

Bağlılık Raporumuzun Sonuç Bölümü

Şirketimiz Zurich Insurance Company LTD'nin bağlı bir şirkettir. Türk Ticaret Kanunu'nun 199. maddesi gereğince Şirketimiz Yönetim Kurulu, hakim şirketle ve hakim şirkete bağlı bir şirketle olan ilişkileri hakkında düzenlediği bağlılık raporunda aşağıdaki beyanı vermiştir:

Şirketimiz tarafından, Hâkim Şirket ve Bağlı Şirketler ile 1 Ocak-31 Aralık 2014 faaliyet yılında yapılan tüm işlemlerde tarafımızca bilinen hal ve şartlara göre, Hakim Şirket'in yönlendirmesiyle Hakim Şirket'in ya da ona Bağlı Şirketler'in yararına yaptığı hukuki işlemler ile 2014 faaliyet yılında Hakim Şirket'in ya da ona Bağlı Şirketler'in yararına alınan veya alınmasından kaçınılan tüm önlemler değerlendirilmiştir. 2014 faaliyet yılına ilişkin olarak bilinen hal ve şartlara göre, söz konusu işlemlerden dolayı Şirketimizin bir zarara uğramadığını beyan ederiz.

ZURICH SİGORTA A.Ş.

ZURICH SİGORTA A.Ş.

**1 OCAK - 31 ARALIK 2014
HEŞAP DÖNEMİNE AİT FİNANSAL TABLOLAR VE
BAĞIMSIZ DENETİM RAPORU**



ZURİCH SİGORTA A.Ş.'NİN
1 OCAK - 31 ARALIK 2014 HESAP DÖNEMİNE AİT
BAĞIMSIZ DENETİM RAPORU

Zurich Sigorta A.Ş. Yönetim Kurulu'na,

1. Zurich Sigorta A.Ş.'nin ("Şirket") 31 Aralık 2014 tarihi itibarıyla hazırlanan ve ekte yer alan bilançosunu, aynı tarihte sona eren yıla ait gelir tablosunu, özsermaye değişim tablosunu ve nakit akış tablosunu, önemli muhasebe politikalarının özetini ve dipnotları denetlemiş bulunuyoruz.

Finansal Tablolara İlgili Olarak Şirket Yönetiminin Sorumluluğu

2. Şirket yönetimi finansal tabloların sigortacılık mevzuatı gereği yürürlükte bulunan muhasebe ilke ve standartlarına göre hazırlanması ve dürüst bir şekilde sunumundan sorumludur. Bu sorumluluk, finansal tabloların hata ve/veya hile ve usulsüzlükten kaynaklanan önemli yanlışlıklar içermeyecek biçimde hazırlanarak, gerçeği dürüst bir şekilde yansıtmasını sağlamak amacıyla gerekli iç sistemlerin tasarlanmasını, uygulanmasını ve devam ettirilmesini, koşulların gerektirdiği muhasebe tahminlerinin yapılmasını ve uygun muhasebe politikalarının seçilmesini ve uygulanmasını içermektedir.

Bağımsız Denetim Kuruluşunun Sorumluluğu

3. Sorumluluğumuz, yaptığımız bağımsız denetime dayanarak bu finansal tablolar hakkında görüş bildirmektir. Bağımsız denetimimiz, sigortacılık mevzuatı gereği yürürlükte bulunan bağımsız denetim ilkelerine ilişkin düzenlemelere ve Kamu Gözetimi, Muhasebe ve Denetim Standartları Kurumu tarafından yayımlanan Türkiye Denetim Standartları'nın bir parçası olan Bağımsız Denetim Standartları'na uygun olarak gerçekleştirilmiştir. Bu düzenlemeler, etik ilkelere uyulmasını ve bağımsız denetimin, finansal tabloların gerçeği doğru ve dürüst bir biçimde yansıtıp yansıtmadığı konusunda makul bir güvenceyi sağlamak üzere planlanarak yürütülmesini gerektirmektedir.

Bağımsız denetimimiz, finansal tablolardaki tutarlar ve dipnotlar ile ilgili bağımsız denetim kanıtı toplamak amacıyla, bağımsız denetim tekniklerinin kullanılmasını içermektedir. Bağımsız denetim tekniklerinin seçimi, finansal tabloların hata ve/veya hileden ve usulsüzlükten kaynaklanıp kaynaklanmadığı hususu da dahil olmak üzere önemli yanlışlık içerip içermediğine dair risk değerlendirmesini de kapsayacak şekilde, mesleki kanaatimize göre yapılmıştır. Bu risk değerlendirmesinde, Şirket'in iç sistemleri göz önünde bulundurulmuştur. Ancak, amacımız iç sistemlerin etkinliği hakkında görüş vermek değil, bağımsız denetim tekniklerini koşullara uygun olarak tasarlamak amacıyla, Şirket yönetimi tarafından hazırlanan finansal tablolar ile iç sistemler arasındaki ilişkiyi ortaya koymaktır. Bağımsız denetimimiz, ayrıca Şirket yönetimi tarafından benimsenen muhasebe politikaları ile yapılan önemli muhasebe tahminlerinin ve finansal tabloların bir bütün olarak sunumunun uygunluğunun değerlendirilmesini içermektedir.

Bağımsız denetim sırasında temin ettiğimiz bağımsız denetim kanıtlarının, görüşümüzün oluşturulmasına yeterli ve uygun bir dayanak oluşturduğuna inanıyoruz.



Görüş

4. Görüşümüze göre, ilişikteki finansal tablolar, Zurich Sigorta A.Ş.'nin 31 Aralık 2014 tarihi itibarıyla finansal durumunu, aynı tarihte sona eren yıla ait finansal performansını ve nakit akışlarını, sigortacılık mevzuatı gereği yürürlükte bulunan muhasebe ilke ve standartları (bkz. 2 no'lu dipnot) çerçevesinde doğru ve dürüst bir biçimde yansıtmaktadır.

Mevzuattan Kaynaklanan Diğer Yükümlülüklerle İlişkin Raporlar

5. 6102 sayılı Türk Ticaret Kanunu'nun ("TTK") 402. maddesinin dördüncü fıkrası uyarınca, Şirket'in 1 Ocak - 31 Aralık 2014 hesap döneminde defter tutma düzeninin, kanun ile Şirket esas sözleşmesinin finansal raporlamaya ilişkin hükümlerine uygun olmadığına dair önemli bir hususa rastlanmamıştır.
6. TTK'nın 402. maddesinin dördüncü fıkrası uyarınca, Yönetim Kurulu tarafımıza denetim kapsamında istenen açıklamaları yapmış ve istenen belgeleri vermiştir.

Başaran Nas Bağımsız Denetim ve
Serbest Muhasebeci Mali Müşavirlik A.Ş.
a member of
PricewaterhouseCoopers

Adnan Akan, SMMM
Sorumlu Denetçi

İstanbul, 27 Şubat 2015

ZURICH SİGORTA A.Ş.

**1 OCAK - 31 ARALIK 2014 HESAP DÖNEMİNE AİT
FİNANSAL TABLOLAR**

İÇİNDEKİLER	SAYFA
BİLANÇOLAR.....	1-5
GELİR TABLOLARI.....	6-7
NAKİT AKIŞ TABLOLARI.....	8
ÖZSERMAYE DEĞİŞİM TABLOLARI	9
FİNANSAL TABLOLARA İLİŞKİN AÇIKLAYICI DİPNOTLAR.....	10-57
EK 1 - KAR DAĞITIM TABLOLARI	58

ZURICH SİGORTA A.Ş.

31 ARALIK 2014 VE 2013 TARİHLERİ İTİBARIYLA AYRINTILI BİLANÇOLAR

(Para birimi aksi belirtilmedikçe Türk Lirası ("TL") olarak gösterilmiştir.)

VARLIKLAR	Dipnot	Bağımsız Denetimden Geçmiş 31 Aralık 2014	Bağımsız Denetimden Geçmiş 31 Aralık 2013
I- Cari Varlıklar			
A- Nakit ve Nakit Benzeri Varlıklar		309,044,079	266,916,929
1- Kasa	2.12	13	43
2- Alınan Çekler		-	-
3- Bankalar	2.12 ve 14	287,777,816	251,924,017
4- Verilen Çekler ve Ödeme Emirleri (-)		(2,556)	(2,556)
5- Banka Garantili ve Üç Aydan Kısa Vadeli Kredi Kartı Alacakları	2.12	21,268,806	14,995,425
B- Finansal Varlıklar ile Riski Sigortalılara ait Finansal Yatırımlar	2.8 ve 11.1	148,647,132	91,054,654
1- Satılmaya Hazır Finansal Varlıklar	11.1	148,647,132	91,054,654
2- Vadeye Kadar Elde Tutulacak Finansal Varlıklar		-	-
3- Alım Satım Amaçlı Finansal Varlıklar		-	-
4- Krediler		-	-
5- Krediler Karşılığı (-)		-	-
6- Riski Hayat Poliçesi Sahiplerine Ait Finansal Yatırımlar		-	-
7- Şirket Hissesi		-	-
8- Finansal Varlıklar Değer Düşüklüğü Karşılığı (-)		-	-
C- Esas Faaliyetlerden Alacaklar	2.8, 11.1 ve 12.1	87,779,478	101,580,142
1- Sigortacılık Faaliyetlerinden Alacaklar		71,816,554	81,477,161
2- Sigortacılık Faaliyetlerinden Alacaklar Karşılığı (-)		(3,207,132)	(5,034,132)
3- Reasürans Faaliyetlerinden Alacaklar	12.1	19,170,056	25,137,113
4- Reasürans Faaliyetlerinden Alacaklar Karşılığı (-)		-	-
5- Sigorta ve Reasürans Şirketleri Nezdindeki Depolar		-	-
6- Sigortalılara Krediler (İkrazlar)		-	-
7- Sigortalılara Krediler (İkrazlar) Karşılığı (-)		-	-
8- Emeklilik Faaliyetlerinden Alacaklar		-	-
9- Esas Faaliyetlerden Kaynaklanan Şüpheli Alacaklar		-	-
10- Esas Faaliyetlerden Kaynaklanan Şüpheli Alacaklar Karşılığı (-)		-	-
D- İlişkili Taraflardan Alacaklar			
1- Ortaklardan Alacaklar		-	-
2- İştiraklerden Alacaklar		-	-
3- Bağlı Ortaklıklardan Alacaklar		-	-
4- Müşterek Yönetime Tabi Teşebbüslerden Alacaklar		-	-
5- Personelden Alacaklar		-	-
6- Diğer İlişkili Taraflardan Alacaklar		-	-
7- İlişkili Taraflardan Alacaklar Reeskontu (-)		-	-
8- İlişkili Taraflardan Şüpheli Alacaklar		-	-
9- İlişkili Taraflardan Şüpheli Alacaklar Karşılığı (-)		-	-
E- Diğer Alacaklar		1,226,671	892,186
1- Finansal Kiralama Alacakları		-	-
2- Kazanılmamış Finansal Kiralama Faiz Gelirleri (-)		-	-
3- Verilen Depozito ve Teminatlar		3,896	18,210
4- Diğer Çeşitli Alacaklar	47.1	1,222,775	873,976
5- Diğer Çeşitli Alacaklar Reeskontu (-)		-	-
6- Şüpheli Diğer Alacaklar		-	-
7- Şüpheli Diğer Alacaklar Karşılığı (-)		-	-
F- Gelecek Aylara Ait Giderler ve Gelir Tahakkukları		53,159,483	38,760,750
1- Ertelenmiş Üretim Giderleri	2.24 ve 17	43,989,033	31,392,276
2- Tahakkuk Etmiş Faiz ve Kira Gelirleri		-	-
3- Gelir Tahakkukları		-	-
4- Gelecek Aylara Ait Diğer Giderler	47.1	9,170,450	7,368,474
G- Diğer Cari Varlıklar		177,579	2,688,903
1- Gelecek Aylar İhtiyacı Stoklar		126,548	120,339
2- Peşin Ödenen Vergiler ve Fonlar	2.18 ve 35	-	2,584,592
3- Ertelenmiş Vergi Varlıkları		-	-
4- İş Avansları		59,686	8,916
5- Personele Verilen Avanslar		(8,655)	(24,944)
6- Sayım ve Tesellüm Noksanları		-	-
7- Diğer Çeşitli Cari Varlıklar		-	-
8- Diğer Cari Varlıklar Karşılığı (-)		-	-
I- Cari Varlıklar Toplamı		600,034,422	501,893,564

Takip eden dipnotlar finansal tabloların tamamlayıcı parçasını oluştururlar.

ZURICH SİGORTA A.Ş.

31 ARALIK 2014 VE 2013 TARİHLERİ İTİBARIYLA AYRINTILI BİLANÇOLAR

(Para birimi aksi belirtilmedikçe Türk Lirası ("TL") olarak gösterilmiştir.)

VARLIKLAR	Dipnot	Bağımsız Denetimden Geçmiş 31 Aralık 2014	Bağımsız Denetimden Geçmiş 31 Aralık 2013
II- Cari Olmayan Varlıklar			
A- Esas Faaliyetlerden Alacaklar	11.1 ve 12.1	1,413,532	306,606
1- Sigortacılık Faaliyetlerinden Alacaklar		-	-
2- Sigortacılık Faaliyetlerinden Alacaklar Karşılığı (-)		-	-
3- Reasürans Faaliyetlerinden Alacaklar		-	-
4- Reasürans Faaliyetlerinden Alacaklar Karşılığı		-	-
5- Sigorta ve Reasürans Şirketleri Nezdindeki Depolar		-	-
6- Sigortalılara Krediler (İkrazlar)		-	-
7- Sigortalılara Krediler (İkrazlar) Karşılığı (-)		-	-
8- Emeklilik Faaliyetlerinden Alacaklar		-	-
9- Esas Faaliyetlerden Kaynaklanan Şüpheli Alacaklar	12.1	47,244,619	43,375,783
10- Esas Faaliyetlerden Kaynaklanan Şüpheli Alacaklar Karşılığı (-)	12.1	(45,831,087)	(43,069,177)
B- İlişkili Taraflardan Alacaklar		29,322	-
1- Ortaklardan Alacaklar		-	-
2- İştiraklerden Alacaklar		-	-
3- Bağlı Ortaklıklardan Alacaklar		-	-
4- Müşterek Yönetime Tabi Teşebbüslerden Alacaklar		-	-
5- Personelden Alacaklar		-	-
6- Diğer İlişkili Taraflardan Alacaklar		29,322	-
7- İlişkili Taraflardan Alacaklar Reeskontu (-)		-	-
8- İlişkili Taraflardan Şüpheli Alacaklar		-	-
9- İlişkili Taraflardan Şüpheli Alacaklar Karşılığı (-)		-	-
C- Diğer Alacaklar		54,701	56,095
1- Finansal Kiralama Alacakları		-	-
2- Kazanılmamış Finansal Kiralama Faiz Gelirleri (-)		-	-
3- Verilen Depozito ve Teminatlar		54,701	56,095
4- Diğer Çeşitli Alacaklar		-	-
5- Diğer Çeşitli Alacaklar Reeskontu (-)		-	-
6- Şüpheli Diğer Alacaklar		-	-
7- Şüpheli Diğer Alacaklar Karşılığı (-)		-	-
D- Finansal Varlıklar	11.4 ve 45.2	116,320	125,125
1- Bağlı Menkul Kıymetler	11.4 ve 45.2	116,320	125,125
2- İştirakler		-	-
3- İştirakler Sermaye Taahhütleri (-)		-	-
4- Bağlı Ortaklıklar		-	-
5- Bağlı Ortaklıklar Sermaye Taahhütleri (-)		-	-
6- Müşterek Yönetime Tabi Teşebbüsler		-	-
7- Müşterek Yönetime Tabi Teşebbüsler Sermaye Taahhütleri (-)		-	-
8- Finansal Varlıklar ve Riski Sigortalılara Ait Finansal Yatırımlar		-	-
9- Diğer Finansal Varlıklar		-	-
10- Finansal Varlıklar Değer Düşüklüğü Karşılığı (-)		-	-
E- Maddi Varlıklar	2.5, 2.6 ve 6	10,022,371	1,808,354
1- Yatırım Amaçlı Gayrimenkuller		-	-
2- Yatırım Amaçlı Gayrimenkuller Değer Düşüklüğü Karşılığı (-)		-	-
3- Kullanım Amaçlı Gayrimenkuller		-	-
4- Makine ve Teçhizatlar	6	2,300,534	2,032,056
5- Demirbaş ve Tesisatlar	6	1,907,628	2,009,070
6- Motorlu Taşıtlar	6	35,874	35,874
7- Diğer Maddi Varlıklar (Özel Maliyet Bedelleri Dahil)	6	7,501,092	3,190,086
8- Kiralama Yoluyla Edinilmiş Maddi Varlıklar		-	-
9- Birikmiş Amortismanlar (-)	6	(1,722,757)	(5,458,732)
10- Maddi Varlıklara İlişkin Avanslar (Yapılmakta Olan Yatırımlar Dahil)		-	-
F- Maddi Olmayan Varlıklar	8	25,206,088	30,020,831
1- Haklar	2.7 ve 8	48,717,822	48,533,243
2- Şerefiye		-	-
3- Faaliyet Öncesi Döneme Ait Giderler		-	-
4- Araştırma ve Geliştirme Giderleri		-	-
5- Diğer Maddi Olmayan Varlıklar		-	-
6- Birikmiş İtfalar (Amortismanlar) (-)	2.7 ve 8	(23,511,734)	(18,512,412)
7- Maddi Olmayan Varlıklara İlişkin Avanslar		-	-
G- Gelecek Yıllara Ait Giderler ve Gelir Tahakkukları		-	-
1- Ertelenmiş Üretim Giderleri		-	-
2- Gelir Tahakkukları		-	-
3- Gelecek Yıllara Ait Diğer Giderler		-	-
H- Diğer Cari Olmayan Varlıklar	21 ve 35	10,663,208	13,666,171
1- Efektif Yabancı Para Hesapları		-	-
2- Döviz Hesapları		-	-
3- Gelecek Yıllar İhtiyacı Stoklar		-	-
4- Peşin Ödenen Vergiler ve Fonlar		-	-
5- Ertelenmiş Vergi Varlıkları	2.18, 21 ve 35	10,663,208	13,666,171
6- Diğer Çeşitli Cari Olmayan Varlıklar		-	-
7- Diğer Cari Olmayan Varlıklar Amortismanı (-)		-	-
8- Diğer Cari Olmayan Varlıklar Karşılığı		-	-
II- Cari Olmayan Varlıklar Toplamı		47,505,542	45,983,182
Varlıklar Toplamı (I+II)		647,539,964	547,876,746

Takip eden dipnotlar finansal tabloların tamamlayıcı parçasını oluştururlar.

ZURICH SİGORTA A.Ş.

31 ARALIK 2014 VE 2013 TARİHLERİ İTİBARIYLA AYRINTILI BİLANÇOLAR

(Para birimi aksi belirtilmedikçe Türk Lirası ("TL") olarak gösterilmiştir.)

YÜKÜMLÜLÜKLER	Dipnot	Bağımsız Denetimden Geçmiş 31 Aralık 2014	Bağımsız Denetimden Geçmiş 31 Aralık 2013
III- Kısa Vadeli Yükümlülükler			
A- Finansal Borçlar		72,874,033	66,680,178
1- Kredi Kuruluşlarına Borçlar		-	-
2- Finansal Kiralama İşlemlerinden Borçlar		-	-
3- Ertelenmiş Finansal Kiralama Borçlanma Maliyetleri (-)		-	-
4- Uzun Vadeli Kredilerin Ana Para Taksitleri Ve Faizleri		-	-
5- Çıkarılmış Tahviller(Bonolar) Anapara, Taksit ve Faizleri		-	-
6- Çıkarılmış Diğer Finansal Varlıklar		-	-
7- Çıkarılmış Diğer Finansal Varlıklar İhraç Farkı (-)		-	-
8- Diğer Finansal Borçlar (Yükümlülükler)	20	72,874,033	66,680,178
B- Esas Faaliyetlerden Borçlar	4 ve 19	116,182,939	99,610,157
1- Sigortacılık Faaliyetlerinden Borçlar	4 ve 19	41,292,255	74,418,469
2- Reasürans Faaliyetlerinden Borçlar		-	-
3- Sigorta ve Reasürans Şirketlerinden Alınan Depolar	2.14,4 ve 19	74,890,684	25,191,688
4- Emeklilik Faaliyetlerinden Borçlar		-	-
5- Diğer Esas Faaliyetlerden Borçlar		-	-
6- Diğer Esas Faaliyetlerden Borçlar Borç Senetleri Reeskontu (-)		-	-
C-İlişkili Taraflara Borçlar		11,901	7,245
1- Ortaklara Borçlar		-	-
2- İştiraklere Borçlar		-	-
3- Bağlı Ortaklıklara Borçlar		-	-
4- Müşterek Yönetime Tabi Teşebbüslere Borçlar		-	-
5- Personele Borçlar		11,901	7,245
6- Diğer İlişkili Taraflara Borçlar		-	-
D- Diğer Borçlar		6,509,782	6,403,828
1- Alınan Depozito ve Teminatlar		-	-
2- Tedavi Giderlerine İlişkin SGK'ya Borçlar	19	287,179	566,144
3- Diğer Çeşitli Borçlar	4,19 ve 47.1	6,222,603	5,837,684
4- Diğer Çeşitli Borçlar Reeskontu (-)		-	-
E- Sigortacılık Teknik Karşılıkları		239,498,976	220,201,394
1- Kazanılmamış Primler Karşılığı - Net	2.24, 4 ve 17	119,767,642	103,890,265
2- Devam Eden Riskler Karşılığı - Net	2.24, 4 ve 17	4,260,013	3,123,281
3- Matematik Karşılığı - Net		-	-
4- Muallak Tazminat Karşılığı - Net	2.24, 4 ve 17	115,471,321	113,187,848
5- İkramiye ve İndirimler Karşılığı - Net		-	-
6- Diğer Teknik Karşılıklar - Net		-	-
F- Ödenecek Vergi ve Benzeri Diğer Yükümlülükler ile Karşılıkları		5,262,142	4,019,352
1- Ödenecek Vergi ve Fonlar		2,301,061	3,212,346
2- Ödenecek Sosyal Güvenlik Kesintileri		489,573	387,218
3- Vadesi Geçmiş, Ertelenmiş veya Taksitlendirilmiş Vergi ve Diğer Yükümlülükler		-	-
4- Ödenecek Diğer Vergi ve Benzeri Yükümlülükler		137,927	192,965
5- Dönem Karı Vergi ve Diğer Yasal Yükümlülük Karşılıkları	35	5,757,370	226,823
6- Dönem Karının Peşin Ödenen Vergi ve Diğer Yükümlülükleri (-)		(3,423,789)	-
7- Diğer Vergi ve Benzeri Yükümlülük Karşılıkları		-	-
G- Diğer Risklere İlişkin Karşılıklar		9,165,312	5,582,628
1- Kıdem Tazminatı Karşılığı		-	-
2- Sosyal Yardım Sandığı Varlık Açıkları Karşılığı		-	-
3- Maliyet Giderleri Karşılığı	2.19 ve 23	9,165,312	5,582,628
H- Gelecek Aylara Ait Gelirler ve Gider Tahakkukları		21,536,996	15,530,917
1- Ertelenmiş Komisyon Gelirleri	10, 17 ve 19	21,536,486	15,510,731
2- Gider Tahakkukları		-	-
3- Gelecek Aylara Ait Diğer Gelirler	19	510	20,186
I- Diğer Kısa Vadeli Yükümlülükler		-	-
1- Ertelenmiş Vergi Yükümlülüğü		-	-
2- Sayım ve Tesellüm Fazlalıkları		-	-
3- Diğer Çeşitli Kısa Vadeli Yükümlülükler		-	-
III -Kısa Vadeli Yükümlülükler Toplamı		471,042,081	418,035,699

Takip eden dipnotlar finansal tabloların tamamlayıcı parçasını oluştururlar.

ZURICH SİGORTA A.Ş.

31 ARALIK 2014 VE 2013 TARİHLERİ İTİBARIYLA AYRINTILI BİLANÇOLAR

(Para birimi aksi belirtilmedikçe Türk Lirası (“TL”) olarak gösterilmiştir.)

YÜKÜMLÜLÜKLER	Dipnot	Bağımsız Denetimden Geçmiş 31 Aralık 2014	Bağımsız Denetimden Geçmiş 31 Aralık 2013
IV- Uzun Vadeli Yükümlülükler		-	-
A- Finansal Borçlar		-	-
1- Kredi Kuruluşlarına Borçlar		-	-
2- Finansal Kiralama İşlemlerinden Borçlar		-	-
3- Ertelemiş Finansal Kiralama Borçlanma Maliyetleri (-)		-	-
4- Çıkarılmış Tahviller		-	-
5- Çıkarılmış Diğer Finansal Varlıklar		-	-
6- Çıkarılmış Diğer Finansal Varlıklar İhraç Farkı (-)		-	-
7- Diğer Finansal Borçlar (Yükümlülükler)		-	-
B- Esas Faaliyetlerden Borçlar		-	-
1- Sigortacılık Faaliyetlerinden Borçlar		-	-
2- Reasürans Faaliyetlerinden Borçlar		-	-
3- Sigorta ve Reasürans Şirketlerinden Alınan Depolar		-	-
4- Emeklilik Faaliyetlerinden Borçlar		-	-
5- Diğer Esas Faaliyetlerden Borçlar		-	-
6- Diğer Esas Faaliyetlerden Borçlar Borç Senetleri Reeskontu (-)		-	-
C- İlişkili Taraflara Borçlar		-	-
1- Ortaklara Borçlar		-	-
2- İştiraklere Borçlar		-	-
3- Bağlı Ortaklıklara Borçlar		-	-
4- Müşterek Yönetime Tabi Teşebbüslere Borçlar		-	-
5- Personele Borçlar		-	-
6- Diğer İlişkili Taraflara Borçlar		-	-
D- Diğer Borçlar		266,298	229,690
1- Alınan Depozito ve Teminatlar		134,554	97,946
2- Tedavi Giderlerine İlişkin SGK'ya Borçlar	4 ve 19	131,744	131,744
3- Diğer Çeşitli Borçlar		-	-
4- Diğer Çeşitli Borçlar Reeskontu		-	-
E- Sigortacılık Teknik Karşılıkları		28,580,817	17,536,183
1- Kazanılmamış Primler Karşılığı - Net		-	-
2- Devam Eden Riskler Karşılığı - Net		-	-
3- Matematik Karşılığı - Net	2.24, 4 ve 17	6,360,284	1,374,309
4- Muallak Tazminat Karşılığı - Net		-	-
5- İkramiye ve İndirimler Karşılığı - Net		-	-
6- Diğer Teknik Karşılıklar - Net	2.24, 4, 17 ve 47.1	22,220,533	16,161,874
F- Diğer Yükümlülükler ve Karşılıkları		-	-
1- Ödenecek Diğer Yükümlülükler		-	-
2- Vadesi Geçmiş, Ertelemiş veya Taksitlendirilmiş Vergi ve Diğer Yükümlülükler		-	-
3- Diğer Borç ve Gider Karşılıkları		-	-
G- Diğer Risklere İlişkin Karşılıkları	2.19 ve 22	1,313,582	792,045
1- Kıdem Tazminatı Karşılığı	2.19 ve 22	1,313,582	792,045
2- Sosyal Yardım Sandığı Varlık Açıkları Karşılığı		-	-
H- Gelecek Yıllara Ait Gelirler ve Gider Tahakkukları		-	-
1- Ertelemiş Komisyon Gelirleri		-	-
2- Gider Tahakkukları		-	-
3- Gelecek Yıllara Ait Diğer Gelirler		-	-
I- Diğer Uzun Vadeli Yükümlülükler		-	-
1- Ertelemiş Vergi Yükümlülüğü		-	-
2- Diğer Çeşitli Uzun Vadeli Yükümlülükler		-	-
IV- Uzun Vadeli Yükümlülükler Toplamı		30,160,697	18,557,918

Takip eden dipnotlar finansal tabloların tamamlayıcı parçasını oluştururlar.

ZURICH SİGORTA A.Ş.

31 ARALIK 2014 VE 2013 TARİHLERİ İTİBARIYLA AYRINTILI BİLANÇOLAR

(Para birimi aksi belirtilmedikçe Türk Lirası (“TL”) olarak gösterilmiştir.)

ÖZSERMAYE		Bağımsız Denetimden Geçmiş 31 Aralık 2014	Bağımsız Denetimden Geçmiş 31 Aralık 2013
V- Özsermaye			
A- Ödenmiş Sermaye		168,915,960	168,915,960
1- (Nominal) Sermaye	2.13 ve 15	168,915,960	168,915,960
2- Ödenmemiş Sermaye (-)		-	-
3- Sermaye Düzeltmesi Olumlu Farkları		-	-
4- Sermaye Düzeltmesi Olumsuz Farkları (-)		-	-
5- Tescilli Beklenen Sermaye		-	-
B- Sermaye Yedekleri			
1- Hisse Senedi İhraç Primleri		-	-
2- Hisse Senedi İptal Karları		-	-
3- Sermayeye Ekleneyecek Satış Karları		-	-
4- Yabancı Para Çevirim Farkları		-	-
5- Diğer Sermaye Yedekleri		-	-
C- Kar Yedekleri		3,319,942	(384,156)
1- Yasal Yedekler		136,270	136,270
2- Statü Yedekleri		-	-
3- Olağanüstü Yedekler		-	-
4- Özel Fonlar (Yedekler)	15	(424,322)	-
5- Finansal Varlıkların Değerlemesi	15	3,607,994	(520,426)
6- Diğer Kar Yedekleri		-	-
D- Geçmiş Yıllar Karları			
1- Geçmiş Yıllar Karları		-	-
E- Geçmiş Yıllar Zararları (-)		(57,248,675)	(83,274,985)
1- Geçmiş Yıllar Zararları		(57,248,675)	(83,274,985)
F- Dönem Net Karı		31,349,959	26,026,310
1- Dönem Net Karı		31,349,959	26,026,310
2- Dönem Net Zararı (-)		-	-
V- Özsermaye Toplamı		146,337,186	111,283,129
Özsermaye ve Yükümlülükler Toplamı (III+IV+V)		647,539,964	547,876,746

Taahhütler, şarta bağlı varlıklar ve yükümlülükler

Takip eden dipnotlar finansal tabloların tamamlayıcı parçasını oluştururlar.

ZURICH SİGORTA A.Ş.

1 OCAK - 31 ARALIK 2014 VE 2013 HESAP DÖNEMLERİNE AİT AYRINTILI GELİR TABLOLARI

(Para birimi aksi belirtilmedikçe Türk Lirası ("TL") olarak gösterilmiştir.)

I-TEKNİK BÖLÜM

	Dipnot	Bağımsız	Bağımsız
		Denetimden Geçmiş 01.01.2014 - 31.12.2014	Denetimden Geçmiş 01.01.2013 - 31.12.2013
A- Hayat Dışı Teknik Gelir		236,507,973	214,207,256
1- Kazanılmış Primler (Reasürör Payı Düşülmüş Olarak)		196,607,916	193,831,405
1.1- Yazılan Primler (Reasürör Payı Düşülmüş Olarak)	2.21 ve 24	213,622,025	144,538,169
1.1.1- Brüt Yazılan Primler (+)	24	438,043,278	384,347,562
1.1.2- Reasüröre Devredilen Primler (-)	10 ve 24	(223,838,791)	(238,485,509)
1.1.3- SGK'ya Aktarılan Primler (-)	2.14, 17,19 ve 24	(582,462)	(1,323,884)
1.2- Kazanılmamış Primler Karşılığında Değişim (Reasürör Payı ve Devreden Kısım Düşülmüş Olarak)(+/-)	17	(15,877,377)	37,119,198
1.2.1- Kazanılmamış Primler Karşılığı (-)	17	(28,470,429)	(4,762,815)
1.2.2- Kazanılmamış Primler Karşılığında Reasürör Payı (+)	17	12,924,584	42,101,485
1.2.3- Kazanılmamış Primler Karşılığında Değ. SGK Payı (Devreden Kısım Düşülmüş)	17	(331,532)	(219,472)
1.3- Devam Eden Riskler Karşılığında Değişim (Reasürör Payı ve Devreden Kısım Düşülmüş Olarak)(+/-)	17	(1,136,732)	12,174,038
1.3.1- Devam Eden Riskler Karşılığı (-)	17	(1,550,616)	18,966,274
1.3.2- Devam Eden Riskler Karşılığında Reasürör Payı (+)	17	413,884	(6,792,236)
2- Teknik Olmayan Bölümden Aktarılan Yatırım Gelirleri		39,791,665	20,905,989
3- Diğer Teknik Gelirler (Reasürör Payı Düşülmüş Olarak)		-	82,096
3.1- Brüt Diğer Teknik Gelirler (+)		-	82,096
3.2- Brüt Diğer Teknik Gelirlerde Reasürör Payı (-)		-	-
4- Tahakkuk Eden Rücu ve Sovtjaj Gelirleri (+)		108,392	(612,234)
4.1- Tahakkuk Eden Rücu ve Sovtjaj Gelirleri (-)		1,085,297	2,079,721
4.1.1- Tahakkuk Eden Rücu Gelirleri (+)		2,132,803	10,962,820
4.1.2- Tahakkuk Eden Rücu Gelirleri Reasürör Payı (-)		(1,047,506)	(8,883,099)
4.2-Rücu ve Sovtjaj Faaliyetlerinden Alacaklar Karşılığı (-)		(976,905)	(2,691,955)
4.2.1- Rücu ve Sovtjaj Faaliyetlerinden Alacaklar Karşılığı (Brüt) (-)		(976,905)	(2,691,955)
4.2.2- Rücu ve Sovtjaj Faaliyetlerinden Alacaklar Reasürör Payı (+)		-	-
B- Hayat Dışı Teknik Gider(-)		(180,099,774)	(176,177,404)
1- Gerçekleşen Hasarlar (Reasürör Payı Düşülmüş Olarak)		(73,947,894)	(84,172,434)
1.1- Odenen Hasarlar (Reasürör Payı Düşülmüş Olarak)		(71,664,421)	(79,758,229)
1.1.1- Brüt Odenen Hasarlar (-)		(143,595,235)	(142,601,269)
1.1.2- Odenen Hasarlarda Reasürör Payı (+)	10	71,930,814	62,843,040
1.2- Muallak Hasarlar Karşılığında Değişim (Reasürör Payı ve Devreden Kısım Düşülmüş Olarak) (+/-)		(2,283,473)	(4,414,205)
1.2.1- Muallak Hasarlar Karşılığı (-)		(36,128,124)	(47,800,192)
1.2.2- Muallak Hasarlar Karşılığında Reasürör Payı (+)	10	33,844,651	43,385,987
2- İkramiye ve İndirimler Karşılığında Değişim (Reasürör Payı ve Devreden Kısım Düşülmüş Olarak) (+/-)		-	-
2.1- İkramiye ve İndirimler Karşılığı (-)		-	-
2.2- İkramiye ve İndirimler Karşılığında Reasürör Payı (+)		-	-
3- Diğer Teknik Karşılıklarda Değişim (Reasürör Payı ve Devreden Kısım Düşülmüş Olarak) (+/-)		(6,808,659)	(5,113,754)
4- Faaliyet Giderleri (-)	31	(94,272,251)	(86,729,828)
5- Matematik Karşılıklarda Değişim (Reasürör Payı ve Devreden Kısım Düşülmüş Olarak) (+/-)		(4,985,975)	107,922
5.1 - Matematik Karşılıklar (-)		(6,360,284)	(1,374,309)
5.2 - Matematik Karşılıklarda Reasürör Payı (+)		1,374,309	1,482,231
6- Diğer Teknik Giderler (-)		(84,995)	(269,310)
6.1- Brüt Diğer Teknik Giderler (-)		-	-
6.2- Brüt Diğer Teknik Giderlerde Reasürör Payı (+)		-	-
C- Teknik Bölüm Dengesi- Hayat Dışı (A - B)		56,408,199	38,029,852
D- Hayat Teknik Gelir		-	-
1- Kazanılmış Primler (Reasürör Payı Düşülmüş Olarak)		-	-
1.1- Yazılan Primler (Reasürör payı Düşülmüş Olarak)		-	-
1.1.1- Brüt Yazılan Primler (+)		-	-
1.1.2- Reasürör Devredilen Primler (-)		-	-
1.2- Kazanılmamış Primler Karşılığında Değişim (Reasürör Payı ve Devreden Kısım Düşülmüş Olarak) (+/-)		-	-
1.2.1- Kazanılmamış Primler Karşılığı (-)		-	-
1.2.2- Kazanılmamış Primler Karşılığında Reasürör Payı (+)		-	-
1.3- Devam Eden Riskler Karşılığında Değişim (Reasürör Payı ve Devreden Kısım Düşülmüş Olarak) (+/-)		-	-
1.3.1- Devam Eden Riskler Karşılığı (-)		-	-
1.3.2- Devam Eden Riskler Karşılığında Reasürör Payı (+)		-	-
2- Hayat Branşı Yatırım Geliri		-	-
3- Yatırımlardaki Gerçekleşmemiş Karlar		-	-
4- Diğer Teknik Gelirler (Reasürör Payı Düşülmüş Olarak)		-	-
E- Hayat Teknik Gider		-	-
1- Gerçekleşen Hasarlar (Reasürör Payı Düşülmüş Olarak)		-	-
1.1- Odenen Tazminatlar (Reasürör Payı Düşülmüş Olarak)		-	-
1.1.1- Brüt Odenen Tazminatlar (-)		-	-
1.1.2- Odenen Tazminatlarda Reasürör Payı (+)		-	-
1.2- Muallak Tazminatlar Karşılığında Değişim (Reasürör Payı ve Devreden Kısım Düşülmüş Olarak) (+/-)		-	-
1.2.1- Muallak Tazminatlar Karşılığı (-)		-	-
1.2.2- Muallak Tazminatlar Karşılığında Reasürör Payı (+)		-	-
2- İkramiye ve İndirimler Karşılığında Değişim (Reasürör Payı ve Devreden Kısım Düşülmüş Olarak) (+/-)		-	-
2.1- İkramiye ve İndirimler Karşılığı (-)		-	-
2.2- İkramiye ve İndirimler Karşılığında Reasürör Payı (+)		-	-
3- Matematik Karşılığında Değişim (Reasürör Payı ve Devreden Kısım Düşülmüş Olarak)(+/-)		-	-
3.1- Matematik Karşılıklar (-)		-	-
3.1.1- Aktüeryal Matematik Karşılık (+/-)		-	-
3.1.2- Kar Payı Karşılığı (Yatırım Riski Poliçe Sahiplerine Ait Poliçeler İçin Ayrılan Karş.)		-	-
3.2- Matematik Karşılığında Reasürör Payı (+)		-	-
3.2.1- Aktüeryal Matematik Karşılıklar Reasürör Payı (+)		-	-
3.2.2- Kar Payı Karşılığı Reasürör Payı (Yatırım Riski Poliçe Sahiplerine - Ait Poliçeler İçin Ayrılan Karş.) (+)		-	-
4- Diğer Teknik Karşılıklarda Değişim (Reasürör Payı ve Devreden Kısım Düşülmüş Olarak) (+/-)		-	-
5- Faaliyet Giderleri (-)		-	-
6- Yatırım Giderleri(-)		-	-
7- Yatırımlardaki Gerçekleşmemiş Zararlar (-)		-	-
8- Teknik Olmayan Bölüme Aktarılan Yatırım Gelirleri (-)		-	-
F- Teknik Bölüm Dengesi- Hayat (D - E)		-	-
G- Emeklilik Teknik Gelir		-	-
1- Fon İşletim Gelirleri		-	-
2- Yönetim Gideri Kesintisi		-	-
3- Giriş Aidatı Gelirleri		-	-
4- Ara Verme Hâlinde Yönetim Gideri Kesintisi		-	-
5- Özel Hizmet Gideri Kesintisi		-	-
6- Sermaye Tahsis Avansı Değer Artış Gelirleri		-	-
7- Diğer Teknik Gelirler		-	-
H- Emeklilik Teknik Gideri		-	-
1- Fon İşletim Giderleri (-)		-	-
2- Sermaye Tahsis Avansları Değer Azalış Giderleri (-)		-	-
3- Faaliyet Giderleri (-)		-	-
4- Diğer Teknik Giderler (-)		-	-
I- Teknik Bölüm Dengesi- Emeklilik (G - H)		-	-

Takip eden dipnotlar finansal tabloların tamamlayıcı parçasını oluştururlar.

ZURICH SİGORTA A.Ş.

1 OCAK - 31 ARALIK 2014 VE 2013 HESAP DÖNEMLERİNE AİT AYRINTILI GELİR TABLOLARI

(Para birimi aksi belirtilmedikçe Türk Lirası ("TL") olarak gösterilmiştir.)

II-TEKNİK OLMAYAN BÖLÜM

		Bağımsız Denetimden Geçmiş 01.01.2014 - 31.12.2014	Bağımsız Denetimden Geçmiş 01.01.2013- 31.12.2013
	Dipnot		
C- Teknik Bölüm Dengesi- Hayat Dışı (A-B)		56,408,199	38,029,852
F- Teknik Bölüm Dengesi- Hayat (D-E)		-	-
I- Teknik Bölüm Dengesi- Emeklilik (G-H)		-	-
J- Genel Teknik Bölüm Dengesi (C+F+I)		56,408,199	38,029,852
K- Yatırım Gelirleri		50,880,178	33,829,641
1- Finansal Yatırımlardan Elde Edilen Gelirler	26	39,791,665	20,905,989
2- Finansal Yatırımların Nakde Çevrilmesinden Elde Edilen Karlar		-	-
3- Finansal Yatırımların Değerlemesi		-	-
4- Kambiyo Karları		11,088,513	12,923,652
5- İştiraklerden Gelirler		-	-
6- Bağlı Ortaklıklar ve Müşterek Yönetime Tabi Teşebbüslerden Gelirler		-	-
7- Arazi, Arsa ile Binalardan Elde Edilen Gelirler		-	-
8- Türev Ürünlerden Elde Edilen Gelirler		-	-
9- Diğer Yatırımlar		-	-
10- Hayat Teknik Bölümünden Aktarılan Yatırım Gelirleri		-	-
L- Yatırım Giderleri (-)		(68,337,512)	(34,673,318)
1- Yatırım Yönetim Giderleri - Faiz Dahil (-)		(7,289,603)	(1,879,262)
2- Yatırımlar Değer Azalışları (-)		-	-
3- Yatırımların Nakde Çevrilmesi Sonucunda Oluşan Zararlar (-)		-	-
4- Hayat Dışı Teknik Bölümüne Aktarılan Yatırım Gelirleri (-)	26	(39,791,665)	(20,905,989)
5- Türev Ürünler Sonucunda Oluşan Zararlar (-)	20	(5,393,273)	(661,826)
6- Kambiyo Zararları (-)		(9,837,987)	(5,560,726)
7- Amortisman Giderleri (-)	6.1	(5,903,812)	(5,631,825)
8- Diğer Yatırım Giderleri (-)		(121,172)	(33,690)
M- Diğer Faaliyetlerden ve Olağandışı Faaliyetlerden Gelir ve Karlar ile Gider ve Zararlar (+/-)		(1,843,536)	(10,933,042)
1- Karşılıklar Hesabı (+/-)	47.5	(2,133,319)	(7,422,714)
2- Reeskont Hesabı (+/-)		-	-
3- Özellikli Sigortalar Hesabı (+/-)		-	-
4- Enflasyon Düzeltmesi Hesabı (+/-)		-	-
5- Ertelenmiş Vergi Varlığı Hesabı (+/-)	21 ve 35	(2,191,172)	(6,965,027)
6- Ertelenmiş Vergi Yükümlülüğü Gideri (-)		-	-
7- Diğer Gelir ve Karlar	47.1	2,725,713	3,730,891
8- Diğer Gider ve Zararlar (-)		(244,758)	(276,192)
9- Önceki Yıl Gelir ve Karları		-	-
10- Önceki Yıl Gider ve Zararları(-)		-	-
N- Dönem Net Karı veya Zararı	37	31,349,959	26,026,310
1- Dönem Karı veya Zararı		37,107,329	26,253,133
2- Dönem Karı Vergi ve Diğer Yasal Yükümlülük Karşılıkları (-)	35	(5,757,370)	(226,823)
3- Dönem Net Karı veya Zararı	37	31,349,959	26,026,310
4- Enflasyon Düzeltme Hesabı		-	-

Takip eden dipnotlar finansal tabloların tamamlayıcı parçasını oluştururlar.

ZURICH SİGORTA A.Ş.

1 OCAK - 31 ARALIK 2014 VE 2013 HESAP DÖNEMLERİNE AİT NAKİT AKIŞ TABLOLARI

(Para birimi aksi belirtilmedikçe Türk Lirası (“TL”) olarak gösterilmiştir.)

	Dipnot	Bağımsız Denetimden Geçmiş 01.01.2014 - 31.12.2014	Bağımsız Denetimden Geçmiş 01.01.2013 - 31.12.2013
A- ESAS FAALİYETLERDEN KAYNAKLANAN NAKİT AKIMLARI			
1- Sigortacılık faaliyetlerinden elde edilen nakit girişleri		380,955,695	336,919,177
2- Reasürans faaliyetlerinden elde edilen nakit girişleri		73,850,723	64,106,709
3- Emeklilik faaliyetlerinden elde edilen nakit girişleri		-	-
4- Sigortacılık faaliyetleri nedeniyle yapılan nakit çıkışı (-)		(161,974,848)	(162,561,045)
5- Reasürans faaliyetleri nedeniyle nakit çıkışı (-)		(166,446,250)	(147,478,723)
6- Emeklilik faaliyetleri nedeniyle nakit çıkışı (-)		-	-
7- Esas faaliyetler sonucu oluşan nakit (A1+A2+A3-A4-A5-A6)		126,385,320	90,986,118
8- Faiz ödemeleri (-)		-	-
9- Gelir vergisi ödemeleri (-)		(839,197)	(187,589)
10- Diğer nakit girişleri		-	-
11- Diğer nakit çıkışları (-)		(56,829,086)	(52,033,828)
12- Esas faaliyetlerden kaynaklanan net nakit		68,717,037	38,764,701
B- YATIRIM FAALİYETLERİNDEN KAYNAKLANAN NAKİT AKIMLARI			
1- Maddi varlıkların satışı		-	-
2- Maddi varlıkların iktisabı (-)	6	(9,259,677)	(1,155,192)
3- Mali varlık iktisabı (-)		(59,974,013)	(65,811,061)
4- Mali varlıkların satışı		12,821,011	9,706,541
5- Alınan faizler		31,794,827	19,457,054
6- Alınan temettüleri		-	-
7- Diğer nakit girişleri		-	-
8- Diğer nakit çıkışları (-)	8	(184,579)	(840,619)
9- Yatırım faaliyetlerinden kaynaklanan net nakit		(24,802,431)	(38,643,277)
C- FİNANSMAN FAALİYETLERİNDEN KAYNAKLANAN NAKİT AKIMLARI			
1- Hisse senedi ihracı		-	-
2- Kredilerle ilgili nakit girişleri		-	-
3- Finansal kiralama borçları ödemeleri (-)		-	-
4- Ödenen temettüleri (-)		-	-
5- Diğer nakit girişleri		5,819,822	66,500,000
6- Diğer nakit çıkışları (-)		(5,019,240)	-
7- Finansman faaliyetlerinden kaynaklanan net nakit		800,582	66,500,000
D- KUR FARKLARININ NAKİT VE NAKİT BENZERLERİNE OLAN ETKİSİ	36	1,250,526	418,475
E- Nakit ve nakit benzerlerinde meydana gelen net artış		45,965,714	67,039,899
F- Dönem başındaki nakit ve nakit benzerleri mevcudu		206,911,595	139,871,696
G- Dönem sonundaki nakit ve nakit benzerleri mevcudu (E+F)	2.12	252,877,309	206,911,595

Takip eden dipnotlar finansal tabloların tamamlayıcı parçasını oluştururlar.

ZURICH SİGORTA A.Ş.

1 OCAK - 31 ARALIK 2014 VE 2013 HESAP DÖNEMLERİNE AİT ÖZSERMAYE DEĞİŞİM TABLOLARI

(Para birimi aksi belirtilmedikçe Türk Lirası ("TL") olarak gösterilmiştir.)

Özsermaye Değişim Tabloları - Bağımsız Denetimden Geçmiş (*)											
	Sermaye	Tescili Beklenen Sermaye	Varlıklarda Değer Artışı	Özsermaye Enflasyon Düzeltmesi Farkları	Yabancı Para Çevrim Farkları	Yasal Yedekler	Statü Yedekleri	Diğer Yedekler ve Dağıtılmamış Karlar	Net Dönem (Zararı)/karı	Geçmiş Yıllar Zararları (-)	Toplam
III- Önceki Dönem Sonu Bakiyesi (31/12/2012)	147,800,000	13,500,000	359,784	229,175	-	136,270	-	7,386,785	(15,963,875)	(67,311,110)	86,137,029
A- Sermaye artırımı (A1 + A2)	20,886,785	(13,500,000)	-	-	-	-	-	(7,386,785)	-	-	-
1- Nakit (2.13 ve 15 no'lu dipnotlar)	13,500,000	(13,500,000)	-	-	-	-	-	-	-	-	-
2- İÇ kaynaklardan	7,386,785	-	-	-	-	-	-	(7,386,785)	-	-	-
B- İşletmenin aldığı kendi hisse senetleri	-	-	-	-	-	-	-	-	-	-	-
C- Gelir tablosunda yer almayan kazanç ve kayıplar (15 no'lu dipnot)	-	-	(880,210)	-	-	-	-	-	-	-	(880,210)
D- Varlıklarda değer artışı	-	-	-	-	-	-	-	-	-	-	-
E- Yabancı para çevrim farkları	-	-	-	-	-	-	-	-	-	-	-
F- Diğer kazanç ve kayıplar	-	-	-	-	-	-	-	-	-	-	-
G- Enflasyon düzeltme farkları	-	-	-	-	-	-	-	-	-	-	-
H- Dönem net karı (-) (37 no'lu dipnot)	-	-	-	-	-	-	-	-	26,026,310	-	26,026,310
I- Dağıtılan temettü	-	-	-	-	-	-	-	-	-	-	-
J- Transfer	229,175	-	-	(229,175)	-	-	-	-	15,963,875	(15,963,875)	-
IV- Dönem Sonu Bakiyesi (31/12/2013) (III+A+B+C+D+E+F+G+H+I+J)	168,915,960	-	(520,426)	-	-	136,270	-	-	26,026,310	(83,274,985)	111,283,129
III- Önceki Dönem Sonu Bakiyesi (31/12/2013)	168,915,960	-	(520,426)	-	-	136,270	-	-	26,026,310	(83,274,985)	111,283,129
A- Sermaye artırımı (A1 + A2)	-	-	-	-	-	-	-	-	-	-	-
1- Nakit (2.13 ve 15 no'lu dipnotlar)	-	-	-	-	-	-	-	-	-	-	-
2- İÇ kaynaklardan	-	-	-	-	-	-	-	-	-	-	-
B- İşletmenin aldığı kendi hisse senetleri	-	-	-	-	-	-	-	-	-	-	-
C- Gelir tablosunda yer almayan kazanç ve kayıplar (15 no'lu dipnot)	-	-	4,128,420	-	-	-	-	(424,322)	-	-	(424,322)
D- Varlıklarda değer artışı	-	-	-	-	-	-	-	-	-	-	4,128,420
E- Yabancı para çevrim farkları	-	-	-	-	-	-	-	-	-	-	-
F- Diğer kazanç ve kayıplar	-	-	-	-	-	-	-	-	-	-	-
G- Enflasyon düzeltme farkları	-	-	-	-	-	-	-	-	-	-	-
H- Dönem net karı (-) (37 no'lu dipnot)	-	-	-	-	-	-	-	-	31,349,959	-	31,349,959
I- Dağıtılan temettü	-	-	-	-	-	-	-	-	-	-	-
J- Transfer	-	-	-	-	-	-	-	-	(26,026,310)	26,026,310	-
IV- Dönem Sonu Bakiyesi (31/12/2014) (III+A+B+C+D+E+F+G+H+I+J)	168,915,960	-	3,607,994	-	-	136,270	-	(424,322)	31,349,959	(57,248,675)	146,337,186

(*) Özsermaye kalemleri ile ilgili detaylı açıklamalar 15 no'lu dipnotta yer almaktadır.

Takip eden dipnotlar finansal tabloların tamamlayıcı parçasını oluştururlar.

ZURICH SİGORTA A.Ş.

1 OCAK - 31 ARALIK 2014 HESAP DÖNEMİNE AİT FİNANSAL TABLOLARA İLİŞKİN AÇIKLAYICI DİPNOTLAR

(Para birimi aksi belirtilmedikçe Türk Lirası ("TL") olarak gösterilmiştir.)

1. Genel Bilgiler

1.1 Ana şirketin adı: 31 Aralık 2014 ve 2013 tarihleri itibariyle Zurich Sigorta A.Ş.'nin ("Şirket") doğrudan ortağı İsviçre'de yerleşik Zurich Insurance Company olup nihai ana ortağı İsviçre'de yerleşik Zurich Financial Services'tir ("ZFS") (2.13 no'lu dipnot).

1.2 Kuruluşun ikametgahı ve yasal yapısı, Şirket olarak oluştuğu ülke ve kayıtlı büronun adresi: Şirket, İstanbul, Türkiye'de 20 Haziran 1997 tarihinde tescil edilmiştir. Şirket'in merkezi ve Genel Müdürlüğü İstanbul'da olup, Meclis-i Mebusan Caddesi No: 127/6 Fındıklı adresinde faaliyet göstermektedir. Şirket'in Orta Anadolu, Marmara, Ege, Çukurova, Avrupa, Anadolu, Akdeniz ve Bakırköy Bölge Müdürlükleri bulunmaktadır.

Şirket'in 31 Mart 2008 tarihi itibariyle sermayedarlarından TEB Mali Yatırımlar A.Ş., Türk Ekonomi Bankası A.Ş., TEB Yatırım Menkul Değerler A.Ş., Ekonomi Bank Offshore Ltd. ve Ege Turizm ve İnşaat A.Ş., Şirket sermayesinin toplam % 100'ünü temsil eden 30,400,000 TL nominal değerinde hisse senedini, T.C. Başbakanlık Hazine Müsteşarlığı'nın 21 Mart 2008 tarih ve B.02.1.HZN.0/10/02.02-12935 sayılı ve Rekabet Kurumu'nun 14 Mart 2008 tarih ve B.50.0.REK.0.08.00.00-120/181-888 sayılı izni ile Şirket Yönetim Kurulu'nun 31 Mart 2008 tarihli kararına istinaden, Zurich Insurance Company, Zurich Group Holding, Zurich Invest Ltd., Zurich Life Insurance Company Ltd. ve Zurich Finanz Gesellschaft A.G.'ye 218,527,196 Avro bedelle satış yoluyla devretmiştir.

Şirket'in 11 Ağustos 2008 tarihinde yapılan Olağanüstü Genel Kurul toplantısında "TEB Sigorta A.Ş." olan unvanının "Zurich Sigorta A.Ş." olarak değiştirilmesine karar verilmiş ve bu karar İstanbul Ticaret Memurluğu tarafından 18 Ağustos 2008 tarihinde tescil edilmiştir.

1.3 İşletmenin fiili faaliyet konusu: Şirket kaza, yangın ve doğal afetler, genel zararlar, hastalık/sağlık, kara araçları, nakliyat, genel sorumluluk, kara araçları sorumluluk, hukuksal koruma, hava araçları sorumluluk, su araçları sorumluluk, kredi, emniyeti suistimal ve finansal kayıplar dallarında faaliyet göstermektedir.

1.4 Kuruluşun faaliyetlerinin ve esas çalışma alanlarının niteliklerinin açıklaması: 1.2 ve 1.3 no'lu dipnotlarda açıklanmıştır.

1.5 Kategorileri itibariyle dönem içinde çalışan personelin ortalama sayısı:

	1 Ocak - 31 Aralık 2014	1 Ocak - 31 Aralık 2013
Üst ve orta kademeli yöneticiler	48	50
Diğer personel	233	273
	281	323

1.6 Yönetim kurulu başkan ve üyeleriyle genel müdür, genel koordinatör, genel müdür yardımcıları gibi üst yöneticilere cari dönemde sağlanan ücret ve benzeri menfaatlerin toplam tutarı: 3,598,334TL (1 Ocak - 31 Aralık 2013: 3,608,889 TL).

1.7 Finansal tablolarda; yatırım gelirlerinin ve faaliyet giderlerinin (personel, yönetim, araştırma geliştirme, pazarlama ve satış, dışarıdan sağlanan fayda ve hizmetler ile diğer faaliyet giderleri) dağıtımında kullanılan anahtarlar: Yatırıma yönlendirilen varlıkların değeri teknik karşılıklar rakamından düşük olduğundan hayat dışı teknik karşılıkları karşılayan varlıkların yatırıma yönlendirilmesinden elde edilen tüm gelirler, teknik olmayan bölümden teknik bölüme aktarılmıştır. Şirket teknik bölüme aktardığı faaliyet giderlerini, cari dönemde üretilen poliçe sayısı, brüt yazılan prim miktarı ve hasar ihbar adedinin, son üç yıl içindeki ağırlıklarının ortalamasını dikkate alarak alt branşlara dağıtmıştır.

1.8 Finansal tabloların tek bir şirketi mi yoksa şirketler grubunu mu içerdiği: Finansal tablolar tek bir şirketi (Zurich Sigorta A.Ş.) içermektedir.

1.9 Raporlayan işletmenin adı veya diğer kimlik bilgileri ve bu bilgide önceki bilanço tarihinden beri olan değişiklikler: Şirket'in adı ve diğer kimlik bilgileri 1.1, 1.2, ve 1.3 no'lu dipnotlarda belirtilmiş olup bu bilgilerde önceki bilanço tarihinden bu yana herhangi bir değişiklik olmamıştır.

ZURICH SİGORTA A.Ş.

1 OCAK - 31 ARALIK 2014 HESAP DÖNEMİNE AİT FİNANSAL TABLOLARA İLİŞKİN AÇIKLAYICI DİPNOTLAR

(Para birimi aksi belirtilmedikçe Türk Lirası ("TL") olarak gösterilmiştir.)

1. Genel Bilgiler (Devamı)

1.10 Bilanço tarihinden sonraki olaylar: 1 Ocak - 31 Aralık 2014 hesap dönemine ait finansal tablolar 27 Şubat 2015 tarihinde Yönetim Kurulu tarafından onaylanmış olup, söz konusu finansal tabloların, yürürlükte bulunan muhasebe ilke ve standartlarına göre hazırlandığı ve ilgili mevzuat ile Şirket kayıtlarına uygun olduğu Genel Müdür Yılmaz Yıldız ve Finans ve Muhasebe Grubu Koordinatörü Ertan Özay tarafından 27 Şubat 2015 tarihinde beyan edilmiştir. Bilanço tarihinden sonraki diğer olaylar 46 no'lu dipnotta açıklanmıştır.

2. Önemli Muhasebe Politikalarının Özeti

2.1 Hazırlık Esasları

Şirket, finansal tablolarını, 5684 sayılı Sigortacılık Kanunu ile T.C. Başbakanlık Hazine Müsteşarlığı'nın ("Hazine Müsteşarlığı") sigorta ve reasürans şirketleri için öngördüğü esaslara göre hazırlamaktadır.

Finansal tablolar Hazine Müsteşarlığı tarafından, 30 Aralık 2004 tarih ve 25686 sayılı Resmi Gazete'de yayımlanan Sigortacılık Hesap Planı ve İzahnamesi Hakkında Tebliğ (Sigortacılık Muhasebe Sistemi Tebliğ No:1) içerisinde yer alan Sigortacılık Hesap Planı ile 27 Aralık 2011 tarih ve 2011/14 sayılı Sigortacılık Hesap Planında Yeni Hesap Kodları Açılmasına Dair Sektör Duyurusu uyarınca düzenlenmektedir. Düzenlenen finansal tabloların biçim ve içerikleri ile bunların açıklama ve dipnotları 18 Nisan 2008 tarih ve 26851 sayılı Resmi Gazete'de yayımlanan Finansal Tabloların Sunumu Hakkında Tebliğ ve 31 Mayıs 2012 tarih ve 2012/7 sayılı Yeni Hesap Kodları ile Finansal Tabloların Sunumuna İlişkin Sektör Duyurusu uyarınca belirlenmektedir.

Şirket, 31 Aralık 2014 tarihi itibarıyla, sigortacılık ile ilgili teknik karşılıklarını, 5684 Sayılı Sigortacılık Kanunu çerçevesinde çıkarılan ve 28 Temmuz 2010 tarih ve 27655 sayılı Resmi Gazete ile; 17 Temmuz 2012 ve 28356 sayılı Resmi Gazete'de yayımlanarak yürürlüğe girmiş olan değişiklik sonrası "Sigorta ve Reasürans ile Emeklilik Şirketlerinin Teknik Karşılıklarına ve Bu Karşılıkların Yatırılacağı Varlıklara İlişkin Yönetmelik" ("Teknik Karşılıklar Yönetmeliği") ve ilgili diğer mevzuat çerçevesinde hesaplamış ve finansal tablolara yansıtmıştır (2.24 no'lu dipnot).

Şirket 1 Ocak 2008 tarihinden itibaren faaliyetlerini, 14 Temmuz 2007 tarihinde yayımlanan ve 1 Ocak 2008 tarihinde yürürlüğe giren "Sigorta ve Reasürans Şirketleri ile Emeklilik Şirketlerinin Finansal Raporlamaları Hakkında Yönetmelik" doğrultusunda, söz konusu yönetmelik ve Kamu Gözetimi, Muhasebe ve Denetim Standartları Kurumu ("KGK") tarafından açıklanan Türkiye Muhasebe Standartları ("TMS") ve Türkiye Finansal Raporlama Standartları ("TFRS") ile Hazine Müsteşarlığı tarafından muhasebe ve finansal raporlama esaslarına ilişkin yayımlanan diğer yönetmelik, açıklama ve genelgeler çerçevesinde muhasebeleştirilmektedir. Hazine Müsteşarlığı'nın 18 Şubat 2008 tarih ve 9 sayılı yazısına istinaden 2008 yılında "TMS 1-Finansal Tablolar ve Sunum", "TMS 27-Konsolide ve Konsolide Olmayan Finansal Tablolar", "TFRS 1-TFRS'ye Geçiş" ve "TFRS 4-Sigorta Sözleşmeleri" bu uygulamanın kapsamı dışında tutulmuştur. Bununla birlikte, sigorta şirketlerinin 31 Aralık 2008 tarih ve 27097 sayılı Resmi Gazete'de yayımlanan Sigorta ve Reasürans Şirketleri ile Emeklilik Şirketlerinin Konsolide Finansal Tablolarının Düzenlenmesine İlişkin Tebliğ'i 31 Mart 2009 tarihinden itibaren uygulamaları gerekmektedir. Şirket'in bu kapsamda konsolide etmesi gereken bağlı ortaklığı bulunmamaktadır.

Finansal tablolar, makul değerleri ile gösterilen finansal varlık, yatırım amaçlı gayrimenkuller ve yükümlülüklerin dışında, 31 Aralık 2004 tarihine kadar enflasyon düzeltmesine tabi tutulmak suretiyle, maliyet esası baz alınarak TL olarak hazırlanmıştır.

ZURICH SİGORTA A.Ş.

1 OCAK - 31 ARALIK 2014 HESAP DÖNEMİNE AİT FİNANSAL TABLOLARA İLİŞKİN AÇIKLAYICI DİPNOTLAR

(Para birimi aksi belirtilmedikçe Türk Lirası ("TL") olarak gösterilmiştir.)

2. Önemli Muhasebe Politikalarının Özeti (Devamı)

2.1 Hazırlık Esasları (Devamı)

Cari dönem finansal tabloların sunumu ile uygunluk sağlaması açısından karşılaştırmalı bilgiler, gerekli görüldüğünde yeniden sınıflandırılmıştır.

Finansal tabloların hazırlanmasında izlenen muhasebe politikaları ve kullanılan değerlendirme esasları, aşağıda yer alan 2.4 ila 2.24 no'lu dipnotlarda açıklanmaktadır.

Türkiye Finansal Raporlama Standartlarında değişiklikler:

31 Aralık 2014 tarihinden itibaren geçerli olan yeni standartlar ile mevcut önceki standartlara getirilen değişiklikler ve yorumlar:

- TMS 32'deki değişiklik, " Finansal Araçlar": 'varlık ve yükümlülüklerin mahsup edilmesi'; 1 Ocak 2014 tarihinde veya bu tarihten sonra başlayan yıllık raporlama dönemlerinde geçerlidir.
- TMS 36'daki değişiklik, 'Varlıklarda değer düşüklüğü' geri kazanılabilir tutar açıklamalarına ilişkin, 1 Ocak 2014 tarihinde veya bu tarihten sonra başlayan yıllık raporlama dönemlerinde geçerlidir.
- TMS 39'daki değişiklik 'Finansal Araçlar': Muhasebeleştirilmesi ve ölçümü' - 'türev araçların yenilenmesi ve finansal riskten korunma uygulamasının sürdürülmesi'; 1 Ocak 2014 tarihinde veya bu tarihten sonra başlayan yıllık raporlama dönemlerinde geçerlidir.
- TFRYK 21 - 'Vergi ve Vergi Benzeri Yükümlülükler', 1 Ocak 2014 tarihinde veya bu tarihten sonra başlayan yıllık raporlama dönemlerinde geçerlidir.
- TFRS 10, 12 ve TMS 27'deki 'Yatırım İşletmelerinin Konsolidasyonu ile ilgili Değişiklikler'; 1 Ocak 2014 tarihinde veya bu tarihten sonra başlayan yıllık raporlama dönemlerinde geçerlidir.

31 Aralık 2014 tarihi itibarıyla yayımlanmış ancak henüz yürürlüğe girmemiş olan standartlar ve değişiklikler:

- Yıllık İyileştirmeler 2012: 1 Temmuz 2014 tarihinde veya bu tarihten sonra başlayan yıllık raporlama dönemlerinde geçerlidir. İyileştirme projesi 2010-2012 dönem aşağıda yer alan 7 standarda değişiklik getirmiştir:
 - TFRS 2, Hisse Bazlı Ödemeler
 - TFRS 3, İşletme Birleşmeleri
 - TFRS 8, Faaliyet Bölümleri
 - TFRS 13, Gerçeğe Uygun Değer Ölçümü
 - TMS 16, Maddi Duran Varlıklar ve TMS 38, Maddi Olmayan Duran Varlıklar
 - TFRS 9, Finansal Araçlar; TMS 37, Karşılıklar, Şarta Bağlı Varlık ve Yükümlülükler
 - TMS 39, Finansal Araçlar - Muhasebeleştirme ve Ölçüm

ZURICH SİGORTA A.Ş.

1 OCAK - 31 ARALIK 2014 HESAP DÖNEMİNE AİT FİNANSAL TABLOLARA İLİŞKİN AÇIKLAYICI DİPNOTLAR

(Para birimi aksi belirtilmedikçe Türk Lirası (“TL”) olarak gösterilmiştir.)

2. Önemli Muhasebe Politikalarının Özeti (Devamı)

2.1 Hazırlık Esasları (Devamı)

- Yıllık İyileştirmeler 2013; 1 Temmuz 2014 tarihinde veya bu tarihten sonra başlayan yıllık raporlama dönemlerinde geçerlidir. İyileştirme projesi 2011-12-13 dönem aşağıda yer alan 4 standarda değişiklik getirmiştir:
 - TFRS 1, TFRS'nin İlk Uygulaması
 - TFRS 3, İşletme Birleşmeleri
 - TFRS 13, Gerçeğe Uygun Değer Ölçümü
 - TMS 40, Yatırım Amaçlı Gayrimenkuller
- TFRS 14, “Regülasyona tabi ertelenen hesaplar” 1 Ocak 2016 tarihinde veya bu tarihten sonra başlayan yıllık raporlama dönemlerinde geçerlidir.
- TFRS 11, “Müşterek Anlaşmalar”daki değişiklik: Müşterek faaliyetlerde pay alımı. 1 Ocak 2016 tarihinde veya bu tarihten sonra başlayan yıllık raporlama dönemlerinde geçerlidir.
- TMS 16 ve TMS 38'deki değişiklik: “Maddi duran varlıklar” ve “Maddi olmayan duran varlıklar”, amortisman ve itfa payları, 1 Ocak 2016 tarihinde veya bu tarihten sonra başlayan yıllık raporlama dönemlerinde geçerlidir.
- TMS 27 “Bireysel finansal tablolar”, 1 Ocak 2016 tarihinde veya bu tarihten sonra başlayan yıllık raporlama dönemlerinde geçerlidir.
- TFRS 10 “Konsolide finansal tablolar” ve TMS 28 “İştiraklerdeki ve iş ortaklıklarındaki yatırımlar”, 1 Ocak 2016 tarihinde veya bu tarihten sonra başlayan yıllık raporlama dönemlerinde geçerlidir.
- TFRS 15 ‘Müşterilerle yapılan sözleşmelerden doğan hasılat’, 1 Ocak 2017 tarihinde veya bu tarihten sonra başlayan yıllık raporlama dönemlerinde geçerlidir.
- TFRS 9, “Finansal araçlar”, 1 Ocak 2018 tarihinde veya bu tarihten sonra başlayan yıllık raporlama dönemlerinde geçerlidir.
- TMS 16 “Maddi duran varlıklar”, ve TMS 41 “Tarımsal faaliyetler”, standartlarındaki meyve veren bitkilere ilişkin değişiklik, 1 Ocak 2016 tarihinde veya bu tarihten sonra başlayan yıllık raporlama dönemlerinden itibaren geçerlidir.
- TMS 19'daki değişiklik, “Tanımlanmış fayda planları”, 1 Temmuz 2014 tarihinde veya bu tarihten sonra başlayan yıllık raporlama dönemlerinde geçerlidir.
- Yıllık İyileştirmeler 2014: 1 Ocak 2016 tarihinde veya bu tarihten sonra başlayan yıllık raporlama dönemlerinde geçerlidir. İyileştirmeler 4 standarda değişiklik getirmiştir:
 - TFRS 5, ‘Satış amaçlı elde tutulan duran varlıklar ve durdurulan faaliyetler’, satış metodlarına ilişkin değişiklik
 - TFRS 7, ‘Finansal araçlar: Açıklamalar’, TFRS 1’e bağlı olarak yapılan, hizmet sözleşmelerine ilişkin değişiklik
 - TMS 19, ‘Çalışanlara sağlanan faydalar’ iskonto oranlarına ilişkin değişiklik
 - TMS 34, ‘Ara dönem finansal raporlama’ bilgilerin açıklanmasına ilişkin değişiklik

ZURICH SİGORTA A.Ş.

1 OCAK - 31 ARALIK 2014 HESAP DÖNEMİNE AİT FİNANSAL TABLOLARA İLİŞKİN AÇIKLAYICI DİPNOTLAR

(Para birimi aksi belirtilmedikçe Türk Lirası ("TL") olarak gösterilmiştir.)

2. Önemli Muhasebe Politikalarının Özeti (Devamı)

2.1 Hazırlık Esasları (Devamı)

Hazine Müsteşarlığı tarafından yayımlanan 5 Aralık 2014 tarih ve 2014/16 sayılı "Muallak Tazminat Karşılığına İlişkin Genelge" çerçevesinde, 1 Ocak 2015 tarihinden itibaren gerçekleşmiş ancak rapor edilmemiş tazminat bedelleri Şirket aktüeri tarafından hesaplanacaktır. Buna göre; gerçekleşmiş ancak rapor edilmemiş tazminat bedellerine ilişkin hesaplamalarda kullanılacak verinin seçimi, düzeltme işlemleri, en uygun metodun ve gelişim faktörlerinin seçimi ile gelişim faktörlerine müdahale aktüeryal yöntemler kullanılarak Şirket aktüeri tarafından yapılacaktır. Söz konusu genelgenin yürürlük tarihinden itibaren aşağıdaki genelgeler yürürlükten kaldırılacaktır:

- 9. ve 10. maddeleri hariç, 2010/12 sayılı "Aktüeryal Zincirleme Merdiven Metoduna İlişkin Genelge"
- 2010/14 sayılı "Hayat Branşına İlişkin Gerçekleşmiş Ancak Rapor edilmemiş Muallak Tazminat Karşılığına İlişkin Hesaplama Esaslarına İlişkin Genelge"
- J bendi hariç, 2010/16 sayılı "2010/12 ve 2010/14 Sayılı Genelgeler ile 2010/29 Sayılı Sektör Duyurusuna İlişkin İlave Açıklamalara İlişkin Genelge"
- 2011/13 sayılı "Test IBNR'ı Hesaplamasında Rücu, Sovtaj ve Benzeri Gelirlerin Düşülmesine İlişkin Esaslar Hakkında Genelge"

Yukarıdaki standart ve yorumlar ile 2014/16 sayılı Genelge'nin uygulaması ile getirilecek değişikliklerin Şirket'in müteakip dönemlerdeki finansal tabloları üzerindeki etkilerinin belirlenmesine yönelik çalışmalar devam etmektedir.

2.2 Konsolidasyon

Şirket'in 31 Aralık 2008 tarih ve 27097 sayılı Resmi Gazete'de yayımlanan ve 31 Mart 2009 tarihi itibarıyla yürürlüğe giren "Sigorta ve Reasürans Şirketleri ve Emeklilik Şirketlerinin Konsolide Finansal Tablolarının Düzenlenmesine İlişkin Tebliğ" kapsamında yer alan bağlı ortaklığı bulunmamaktadır.

2.3 Bölüm Raporlaması

Şirket, 31 Aralık 2014 ve 2013 tarihleri itibarıyla sadece Türkiye'de ve sadece tek bir raporlanabilir bölüm olarak takip edilen hayat dışı sigortacılık (uzun süreli ferdi kaza dahil) alanında faaliyetlerini sürdürmekte olup halka açık olmadığından TFRS 8 - "Faaliyet Bölümleri" standardı kapsamında bölüm raporlaması yapmamaktadır.

2.4 Yabancı Para Çevrimi

Şirket'in fonksiyonel para birimi Türk Lirası'dır. Yabancı para ile yapılan işlemler, işlemin gerçekleştiği tarihteki kurdan fonksiyonel para birimine çevrilir. Bu işlemlerden doğan ve yabancı para cinsinden parasal varlık ve yükümlülüklerin dönem sonu döviz kurundan fonksiyonel para birimine çevrilmesiyle oluşan kur farkı kar ve zararı gelir tablosuna yansıtılır.

Parasal varlıklardan satılmaya hazır olarak sınıflandırılmış yabancı para cinsinden finansal varlıkların iskonto edilmiş değerleri üzerinde oluşan kur farkları gelir tablosuna, bu varlıkların makul değerindeki diğer tüm değişiklikler ve bunlar üzerinde oluşan kur farkları özsermaye içerisinde ilgili hesaplara yansıtılır.

Parasal olmayan finansal varlık ve yükümlülüklerden kaynaklanan kur çevrim farkları ise makul değer değişikliğinin bir parçası olarak kabul edilir ve söz konusu farklar diğer makul değer değişikliklerinin takip edildiği hesaplarda yansıtılır.

ZURICH SİGORTA A.Ş.

1 OCAK - 31 ARALIK 2014 HESAP DÖNEMİNE AİT FİNANSAL TABLOLARA İLİŞKİN AÇIKLAYICI DİPNOTLAR

(Para birimi aksi belirtilmedikçe Türk Lirası ("TL") olarak gösterilmiştir.)

2. Önemli Muhasebe Politikalarının Özeti (Devamı)

2.5 Maddi Duran Varlıklar

Maddi duran varlıklar, elde etme maliyetinden birikmiş amortismanın düşülmesi ile gösterilmektedir. Amortisman, maddi varlıkların faydalı ömürleri esas alınarak doğrusal amortisman yöntemi kullanılarak ayrılmaktadır. Maddi duran varlıkların, faydalı ömürleri esas alınarak tahmin edilen amortisman dönemleri aşağıda belirtilmiştir:

Makine ve teçhizatlar	5 yıl
Demirbaş ve tesisatlar	5 yıl
Motorlu taşıtlar	5 yıl
Özel maliyetler	5 yıl

Maddi varlıklarda değer düşüklüğü olduğuna işaret eden koşulların mevcut olması halinde, olası bir değer düşüklüğünün tespiti amacıyla inceleme yapılır ve bu inceleme sonunda maddi varlığın kayıtlı değeri geri kazanılabilir değerinden fazla ise kayıtlı değeri, karşılık ayrılmak suretiyle geri kazanılabilir değerine indirilir. Maddi varlıkların elden çıkartılması dolayısıyla oluşan kar ve zararlar diğer yatırım giderleri hesaplarına dahil edilirler (6 no'lu dipnot).

2.6 Yatırım Amaçlı Gayrimenkuller

Yoktur (31 Aralık 2013: Yoktur).

2.7 Maddi Olmayan Duran Varlıklar

Maddi olmayan duran varlıklar iktisap edilmiş veya Şirket tarafından geliştirilmiş bilgi sistemleri, bilgisayar yazılımları ve münhasıran acentelik ağına ilişkin sözleşme bedellerini içermektedir. Maddi olmayan duran varlıklar, elde etme maliyeti üzerinden kaydedilir ve elde edildikleri tarihten sonra tahmini faydalı ömürleri üzerinden doğrusal amortisman yöntemi ile amortismanına tabi tutulur. Değer düşüklüğünün olması durumunda maddi olmayan duran varlıkların kayıtlı değeri, geri kazanılabilir değerine getirilir. Maddi olmayan duran varlıkların amortisman süreleri 3 ila 10 yıl arasında değişmektedir (8 no'lu dipnot).

2.8 Finansal Varlıklar

Şirket, finansal varlıklarını "Krediler ve alacaklar (Esas faaliyetlerden alacaklar)" ve "Satılmaya hazır finansal varlıklar" olarak sınıflandırmakta ve muhasebeleştirilmektedir. Esas faaliyetlerden alacaklar, sigorta sözleşmelerinden kaynaklanan alacaklar olup finansal tablolarda finansal varlık olarak sınıflandırılmıştır.

Krediler ve alacaklar (Esas faaliyetlerden alacaklar):

Krediler ve alacaklar, borçluya para veya hizmet sağlama yoluyla yaratılan finansal varlıklardır. Söz konusu alacaklar ilk olarak elde etme maliyeti üzerinden kayda alınmakta ve müteakip dönemlerde maliyet bedelleri üzerinden muhasebeleştirilmektedir. İlgili alacakların teminatı olarak alınan varlıklara ilişkin ödenen harçlar ve benzeri diğer masraflar işlem maliyeti olarak kabul edilmemekte ve gider hesaplarına yansıtılmaktadır.

Şirket, yönetimin değerlendirmeleri ve tahminleri doğrultusunda, alacakları için karşılık ayırmaktadır. Söz konusu karşılık, bilançoda "Sigortacılık faaliyetlerinden alacaklar karşılığı" altında sınıflandırılmıştır. Şirket tahminlerini belirlerken risk politikaları ve ihtiyatlılık prensibi doğrultusunda, mevcut alacak portföyünün genel yapısı, sigortalı ve aracılardan mali bünyeleri, mali olmayan verileri ve ekonomik konjonktürü dikkate almaktadır.

Sigortacılık faaliyetlerinden alacaklar karşılığına ilaveten, Vergi Usul Kanunu'nun 323'üncü maddesine uygun olarak Şirket, yukarıda belirtilen "Sigortacılık faaliyetlerinden alacaklar" karşılığının içinde bulunmayan şüpheli alacaklar için alacağın değerini ve niteliğini göz önünde bulundurarak idari ve kanuni takipteki alacaklar karşılığı ayırmaktadır. Söz konusu karşılık bilançoda cari olmayan varlık grubu içerisinde "Esas faaliyetlerden kaynaklanan şüpheli alacaklar" altında sınıflandırılmıştır.

Ayrılan şüpheli alacak karşılıkları o yılın gelirinden düşülmektedir. Daha önce karşılık ayrılan şüpheli alacaklar tahsil edildiğinde ilgili karşılık hesabından düşülerek "Diğer gelir ve karlar" hesabına yansıtılmaktadır. Tahsili mümkün olmayan alacaklar bütün yasal işlemler tamamlandıktan sonra kayıtlardan silinmektedir (12 no'lu dipnot).

ZURICH SİGORTA A.Ş.

1 OCAK - 31 ARALIK 2014 HESAP DÖNEMİNE AİT FİNANSAL TABLOLARA İLİŞKİN AÇIKLAYICI DİPNOTLAR

(Para birimi aksi belirtilmedikçe Türk Lirası ("TL") olarak gösterilmiştir.)

2. Önemli Muhasebe Politikalarının Özeti (Devamı)

2.8 Finansal Varlıklar (Devamı)

Satılmaya hazır finansal varlıklar:

Satılmaya hazır finansal varlıklar "Krediler ve alacaklar" dışında kalan finansal varlıklardan oluşmaktadır.

Söz konusu varlıklar, kayda alınmalarını izleyen dönemlerde makul değerleriyle değerlendirilmektedir. Makul değere esas teşkil eden fiyat oluşumlarının aktif piyasa koşulları içerisinde gerçekleşmemesi durumunda makul değer in güvenilir bir şekilde belirlenmediği kabul edilmekte ve etkin faiz yöntemine göre hesaplanan iskonto edilmiş değer, makul değer olarak dikkate alınmaktadır. Satılmaya hazır finansal varlıklar olarak sınıflanan sermayede payı temsil eden menkul değerler teşkilatlanmış piyasalarda işlem görmesi ve/veya makul değeri güvenilir bir şekilde belirlenebilmesi durumunda makul değerleri ile kayıtlara yansıtılır. Söz konusu varlıklar teşkilatlanmış piyasalarda işlem görmedikleri ve makul değerleri güvenilir bir şekilde belirlenemediği durumda, değer kaybı ile ilgili karşılık düşüldükten sonra maliyet bedelleri ile finansal tablolara yansıtılır.

Satılmaya hazır menkul değerlerin makul değerlerindeki değişikliklerden kaynaklanan "Gerçekleşmemiş kar ve zararlar" ilgili finansal varlığa karşılık gelen değer in tahsili, varlığın satılması, elden çıkarılması veya zafiyete uğraması durumlarından birinin gerçekleşmesine kadar dönemin gelir tablosuna yansıtılmamakta ve özsermaye içindeki "Finansal varlıkların değerlendirilmesi" hesabında izlenmektedir. Söz konusu finansal varlıklar vade geliminde veya elden çıkarıldığında özsermaye içinde muhasebeleştirilen birikmiş makul değer farkları gelir tablosuna yansıtılmaktadır.

Şirket her bilanço tarihinde, finansal varlıklarının değer düşüklüğü ile ilgili nesnel kanıt olup olmadığını değerlendirir. Satılmaya hazır olarak sınıflandırılan hisse senetlerinin makul değerinin, maliyetinin altına önemli ölçüde ve uzun süreli olarak düşmesi değer düşüklüğü göstergesi olarak değerlendirilir. Satılmaya hazır finansal varlıkların değer düşüklüğü ile ilgili nesnel kanıtların varlığı durumunda ilgili finansal varlığın elde etme maliyeti ile makul değeri arasındaki farklar özsermayeden çıkarılıp gelir tablosunda muhasebeleştirilir. Sermaye araçları ile ilgili gelir tablosuna kaydedilen değer düşüklüğü giderleri, daha sonraki dönemlerde gelir tablosundan ters çevrilmez.

Şirket satılmaya hazır finansal varlıklar altında sınıflandırdığı ve borçlanmayı temsil eden menkul kıymetlerde tahsilat riski doğmamış olması koşuluyla, kısa vadeli piyasa dalgalanmalarına istinaden değer düşüklüğü ayırmaz (11 no'lu dipnot).

2.9 Varlıklarda Değer Düşüklüğü

Varlıklarda değer düşüklüğü ile ilgili hususlar, ilgili varlıklara ilişkin muhasebe politikalarının açıklandığı dipnotlarda yer almaktadır.

Aktif değerler üzerinde mevcut bulunan toplam ipotek veya teminat tutarları 43 no'lu dipnotta, vadesi gelmiş bulunan ve henüz vadesi gelmeyen alacaklar için ayrılan şüpheli alacak karşılığı tutarları 12.1 no'lu dipnotta, dönemin karşılık giderleri ise 47.5 no'lu dipnotta açıklanmıştır.

2.10 Türev Finansal Araçlar

Yoktur (31 Aralık 2013:Yoktur).

2.11 Finansal Varlıkların Netleştirilmesi (Mahsup Edilmesi)

Finansal varlık ve yükümlülükler, gerekli kanuni hakkın bulunması, söz konusu varlık ve yükümlülükleri net olarak değerlendirmeye niyet olması veya varlıkların elde edilmesi ile yükümlülüklerin yerine getirilmesinin birbirini takip ettiği durumlarda net olarak gösterilirler.

ZURICH SİGORTA A.Ş.

1 OCAK - 31 ARALIK 2014 HESAP DÖNEMİNE AİT FİNANSAL TABLOLARA İLİŞKİN AÇIKLAYICI DİPNOTLAR

(Para birimi aksi belirtilmedikçe Türk Lirası ("TL") olarak gösterilmiştir.)

2. Önemli Muhasebe Politikalarının Özeti (Devamı)

2.12 Nakit ve Nakit Benzerleri

Nakit ve nakit benzerleri, eldeki nakit, banka mevduatları ile tutarı belirli, nakde kolayca çevrilebilen, kısa vadeli, yüksek likiditeye sahip ve değerindeki değişim riski önemsiz olan 3 aydan kısa yatırımları içermektedir.

Nakit akış tablosuna esas teşkil eden nakit ve nakit benzerleri aşağıda gösterilmiştir:

	31 Aralık 2014	31 Aralık 2013
Kasa	13	43
Bankalar (14 no'lu dipnot)	287,777,816	251,924,017
Banka garantili ve üç aydan kısa vadeli kredi kartı alacakları	21,268,806	14,995,425
Eksi - Faiz tahakkukları (14 no'lu dipnot)	(9,219,326)	(7,807,890)
Eksi - Bloke vadeli mevduat (14 ve 43 no'lu dipnotlar) (*)	(46,950,000)	(52,200,000)
Nakit ve nakit benzerleri toplamı	252,877,309	206,911,595

(*) Bloke vadeli mevduatlardaki değişim nakit akım tablosunda esas faaliyetlerden diğer nakit giriş veya çıkışları içerisine dahil edilmiştir.

2.13 Sermaye

31 Aralık 2014 ve 2013 tarihleri itibariyle Şirket sermayesinin dağılımı aşağıdaki gibidir:

Sermayedarın Adı	31 Aralık 2014		31 Aralık 2013	
	Pay Oranı (%)	Pay Tutarı	Pay Oranı (%)	Pay Tutarı
Zurich Insurance Company	99.99	168,915,959	99.99	168,915,959
Diğer	0.01	1	0.01	1
Toplam	100.00	168,915,960	100.00	168,915,960.

31 Aralık 2014 ve 2013 tarihleri itibariyle sermayeyi temsil eden hisse senetlerine tanınan imtiyaz bulunmamaktadır.

2.14 Sigorta ve Yatırım Sözleşmeleri - Sınıflandırma

Sigorta sözleşmeleri sigorta riskini transfer eden sözleşmelerdir. Sigorta sözleşmeleri sigortalıyı hasar olayının olumsuz ekonomik sonuçlarına karşı sigorta poliçesinde taahhüt edilen şart ve koşullar altında korur.

Şirket tarafından üretilen temel sigorta sözleşmeleri aşağıda da anlatıldığı gibi yangın, nakliyat, kaza, mühendislik başta olmak üzere hayat dışı branşlardaki sigorta sözleşmeleridir.

Yangın sigorta sözleşmeleri, ev ve iş yerleri için yangın ile hırsızlık teminatı başta olmak üzere deprem, mali mesuliyet, kira kaybı, cam kırılması ve kar kaybı gibi farklı ek teminatları da kapsamaktadır. Nakliyat branşı içerisinde kabul edilen rizikolar olarak emtea, tekne, tekne inşaat ve marina sorumlulukları sıralanabilir. İnşaat, montaj, makine kırılması elektronik cihaz, kar kaybı gibi teminatların verildiği mühendislik sigorta sözleşmeleri arasında yer alırken, kasko, trafik, muhtelif sorumluluk, emniyeti suiistimal, cam kırılması, hırsızlık ve kredi sigortaları kaza branşı sigorta sözleşmeleri içerisinde bulunmaktadır. Ayrıca Tarım Sigortaları Havuz İşletmesi A.Ş. ("TARSİM") tarafından üretilen tarım sigortaları ile Doğal Afet Sigortaları Kurumu ("DASK") tarafından üretilen zorunlu deprem sigortası sözleşmeleri de bulunmaktadır. Ayrıca, Şirket, kredi borcunu korumaya yönelik, kaza sonucu meydana gelebilecek risklere, kazaen vefat, kazaen maluliyet, işsizlik ya da geçici maluliyet risklerine uzun vadeli poliçelerle teminat sunan ferdi kaza primlerini ilgili mevzuat gereği hayat branşı altında muhasebeleştirmiştir. Sigorta sözleşmelerinden oluşan gelir ve yükümlülüklerin hesaplama esasları 2.21 ve 2.24 no'lu dipnotlarda açıklanmıştır.

ZURICH SİGORTA A.Ş.

1 OCAK - 31 ARALIK 2014 HESAP DÖNEMİNE AİT FİNANSAL TABLOLARA İLİŞKİN AÇIKLAYICI DİPNOTLAR

(Para birimi aksi belirtilmedikçe Türk Lirası ("TL") olarak gösterilmiştir.)

2. Önemli Muhasebe Politikalarının Özeti (Devamı)

2.14 Sigorta ve Yatırım Sözleşmeleri – Sınıflandırma (Devamı)

Reasürans Sözleşmeleri

Reasürans sözleşmeleri, Şirket tarafından imzalanan bir veya daha fazla sigorta sözleşmesiyle ilgili oluşabilecek kayıplar için Şirket ve reasürans şirketi tarafından yürürlüğe konulan, bedeli ödenen sigorta sözleşmeleridir.

Şirket'in 2014 yılından başlamak üzere, Ferdi Kaza, Sağlık, Doğal Afet ve Tarsim branşları hariç, tüm branşlarda kabul edilen rizikolarla ilişkin olarak sözleşme döneminde gerçekleşen tazminat tutarlarının %50'sinin reasürör (Zurich Bermuda) şirketin sorumluluğunda olduğu kotpar anlaşması bulunmaktadır. Söz konusu sözleşmeye istinaden Şirket sözleşme döneminde ilgili branşlarda kazandığı primlerin %50'sini reasürör şirkete devretmektedir. Bunun yansıya, Şirket, 31 Aralık 2014 tarihi itibarıyla söz konusu reasürans anlaşmalarına ilişkin olarak 74,890,684 TL tutarında depo bulundurmaktadır. Zurich Insurance Service'in global şirketlerle çalışıyor olması sebebi ile ilgili şirketlerin Türkiye de bulunan şube ve şirketlerinin sigortaları Zurich Sigorta A.Ş. üzerinden fronting olarak üretilmektedir. Şirket'in excess of loss anlaşmaları içinde grup reasürans şirketleri de bulunmaktadır.

Ayrıca, Şirket'in belirli rizikolar için sigorta sözleşmesi bazında ihtiyari reasürans anlaşmaları da bulunmaktadır.

Sosyal Güvenlik Kurumu'na Devredilen Primler

25 Şubat 2011 tarihinde Resmi Gazete'de yayımlanan 6111 sayılı "Bazı Alacakların Yeniden Yapılandırılması ile Sosyal Sigortalar ve Genel Sağlık Sigortası Kanun ve Diğer Bazı Kanun ve Kanun Hükmünde Kararnamelerde Değişiklik Yapılması Hakkında Kanun'un ("Kanun") 59. maddesiyle değişik 2918 sayılı Karayolları Trafik Kanunu'nun 98. maddesi ile trafik kazaları nedeniyle ilgililere yapılan sağlık hizmet bedellerinin tahsil ve tasfiyesi yeni usul ve esaslara bağlanmıştır. Bu çerçevede trafik kazaları sebebiyle bütün resmi ve özel sağlık kurum ve kuruluşlarının sundukları sağlık hizmet bedelleri kazazedenin sosyal güvencesi olup olmadığına bakılmaksızın Sosyal Güvenlik Kurumu ("SGK") tarafından karşılanacaktır. Yine Kanun'un Geçici 1. maddesine göre Kanun'un yayımlandığı tarihten önce meydana gelen trafik kazaları nedeniyle sunulan sağlık hizmetleri bedellerinin SGK tarafından karşılanması hükme bağlanmıştır.

Kanun'un söz konusu maddeleri çerçevesinde oluşacak hizmet bedelleri ile ilgili olarak sigorta şirketlerinin yükümlülüğü, Hazine Müsteşarlığı tarafından yayımlanan 27 Ağustos 2011 tarihli "Trafik Kazaları Nedeniyle İlgililere Sunulan Sağlık Hizmet Bedellerinin Tahsiline İlişkin Usul ve Esaslar Hakkında Yönetmelik" ("Yönetmelik"), 15 Eylül 2011 tarih ve 2011/17 sayılı "Trafik Kazaları Nedeniyle İlgililere Sunulan Sağlık Hizmet Bedellerinin Tahsiline İlişkin Usul ve Esaslar Hakkında Yönetmelik Uygulamasına İlişkin Usul ve Esaslar Hakkında Genelge" ("2011/17 sayılı Genelge"), 17 Ekim 2011 tarih ve 2011/18 sayılı "Sosyal Güvenlik Kurumu'na (SGK) Tedavi Masraflarına İlişkin Yapılan Ödemelerin Muhasebeleştirilmesine ve Sigortacılık Hesap Planında Yeni Hesap Kodu Açılmasına Dair Genelge" ("2011/18 sayılı Genelge"), 16 Mart 2012 tarih ve 2012/3 sayılı "Trafik Kazaları Nedeniyle İlgililere Sunulan Sağlık Hizmet

Bedellerinin Tahsiline İlişkin Usul ve Esaslar Hakkında Yönetmelik Uygulamasına İlişkin Usul ve Esaslar Hakkında Genelge'de Değişiklik Yapılmasına İlişkin Genelge" ("2012/3 sayılı Genelge) ve 30 Nisan 2012 tarih ve 2012/6 sayılı "Trafik Kazaları Nedeniyle İlgililere Sunulan Sağlık Hizmet Bedellerinin Tahsiline İlişkin Usul ve Esaslar Hakkında Yönetmelikte Yapılan Değişikliğe İlişkin Sektör Duyurusu"nda ("2012/6 no'lu Sektör Duyurusu") açıklanan esaslara göre belirlenmiştir (2.24 no'lu dipnot). Bu çerçevede, Kanun'un yayımlandığı tarihten sonra meydana gelen trafik kazalarından kaynaklanan tedavi masraflarıyla ilgili olmak üzere, Şirket'in "Zorunlu Taşımacı Sigortası", "Zorunlu Trafik Sigortası" ve "Zorunlu Koltuk Ferdi Kaza Sigortası" branşlarında 25 Şubat 2011 tarihi yapılan poliçelere ilişkin olarak Yönetmelik, 2011/17 sayılı Genelge, 2012/3 sayılı Genelge ve 2012/6 no'lu Sektör Duyurusu kapsamında belirlenen primleri SGK'ya aktarması gerekmektedir. Şirket yukarıda anlatılan esaslar çerçevesinde 1 Ocak - 31 Aralık 2014 hesap döneminde 582,462 TL (1 Ocak - 31 Aralık 2013: 1,323,884 TL) tutarında devredilen prim "SGK'ya aktarılan primler" hesabı altında muhasebeleştirilmiştir (19 no'lu dipnot).

ZURICH SİGORTA A.Ş.

1 OCAK - 31 ARALIK 2014 HESAP DÖNEMİNE AİT FİNANSAL TABLOLARA İLİŞKİN AÇIKLAYICI DİPNOTLAR

(Para birimi aksi belirtilmedikçe Türk Lirası ("TL") olarak gösterilmiştir.)

2. Önemli Muhasebe Politikalarının Özeti (Devamı)

2.14 Sigorta ve Yatırım Sözleşmeleri – Sınıflandırma (Devamı)

Bununla birlikte, Türkiye Sigorta ve Reasürans Şirketleri Birliği Yönetim Kurulu'nun 22 Eylül 2011 tarih ve 18 no'lu toplantısında, Yönetmelik ve 2011/17 sayılı Genelge hakkında yürütmenin durdurulması ve iptali, Kanun'un ilgili maddelerinin de Anayasa'ya aykırılıktan iptali isteminin sağlanmasını teminen Danıştay'da dava açılmasına karar verilmiş olup hukuki süreç finansal tabloların hazırlandığı tarih itibarıyla devam etmektedir.

2.15 Sigorta ve Yatırım Sözleşmelerinde İsteğe Bağlı Katılım Özellikleri

Yoktur (31 Aralık 2013: Yoktur).

2.16 İsteğe Bağlı Katılım Özelliği Olmayan Yatırım Sözleşmeleri

Yoktur (31 Aralık 2013: Yoktur).

2.17 Krediler

Diğer finansal borçlar, başka bir işletmeye nakit ya da başka bir finansal varlık verilmesini gerektirecek işlemler sonucunda oluşan yükümlülükleri temsil etmektedir. Şirket'in 31 Aralık 2014 tarihli finansal tablolarında yeralan 72,874,033 TL tutarındaki diğer finansal borçları, etkin faiz yöntemiyle itfa edilmiş maliyetinden taşınmaktadır (31 Aralık 2013: 66,680,178) (20 no'lu dipnot).

2.18 Vergiler

Kurumlar Vergisi

Türkiye'de, kurumlar vergisi oranı 2014 yılı için % 20'dir (2013: %20). Kurumlar vergisi oranı kurumların ticari kazancına vergi yasaları gereğince indirim kabul edilmeyen giderlerin ilave edilmesi, vergi yasalarında yer alan istisna (iştirak kazançları istisnası gibi) ve indirimlerin indirilmesi sonucu bulunacak vergi matrahına uygulanır. Kâr dağıtılmadığı takdirde başka bir vergi ödenmemektedir.

Türkiye'deki bir işyeri ya da daimi temsilcisi aracılığı ile gelir elde eden dar mükellef kurumlar ile Türkiye'de yerleşik kurumlara ödenen kâr paylarından (temettü) stopaj yapılmaz. Bunların dışında kalan kişi ve kurumlara yapılan temettü ödemeleri %15 oranında stopaja tabidir. Kârın sermayeye ilavesi, kâr dağıtımını sayılmaz ve stopaj uygulanmaz.

Kurumlar üçer aylık mali karları üzerinden %20 oranında geçici vergi hesaplar ve o dönemi izleyen ikinci ayın 14'üncü gününe kadar beyan edip 17'nci günü akşamına kadar öderler. Yıl içinde ödenen geçici vergi o yıla ait olup izleyen yıl verilecek kurumlar vergisi beyannamesi üzerinden hesaplanacak kurumlar vergisinden mahsup edilir. Mahsuba rağmen ödenmiş geçici vergi tutarı kalması durumunda bu tutar nakden iade alınabileceği gibi devlete karşı olan diğer mali borçlara da mahsup edilebilir.

En az iki yıl süre ile elde tutulan iştirak hisseleri ile gayrimenkullerin satışından doğan kârların %75'i, Kurumlar Vergisi Kanunu'nda öngörüldüğü şekilde sermayeye eklenmesi veya 5 yıl süreyle özsermayede tutulması şartı ile vergiden istisnadır.

Türk vergi mevzuatına göre beyanname üzerinde gösterilen mali zararlar 5 yılı aşmamak kaydıyla dönem kurum kazancından indirilebilirler. Ancak, mali zararlar, geçmiş yıl karlarından mahsup edilemez.

Türkiye'de ödenecek vergiler konusunda vergi otoritesi ile mutabakat sağlamak gibi bir uygulama bulunmamaktadır. Kurumlar vergisi beyannameleri hesap döneminin kapandığı ayı takip eden dördüncü ayın 25'inci günü akşamına kadar bağlı bulunulan vergi dairesine verilir. Bununla beraber, vergi incelemesine yetkili makamlar beş yıl zarfında muhasebe kayıtlarını inceleyebilir ve hatalı işlem tespit edilirse ödenecek vergi miktarları değişebilir (35 no'lu dipnot).

ZURICH SİGORTA A.Ş.

1 OCAK - 31 ARALIK 2014 HESAP DÖNEMİNE AİT FİNANSAL TABLOLARA İLİŞKİN AÇIKLAYICI DİPNOTLAR

(Para birimi aksi belirtilmedikçe Türk Lirası ("TL") olarak gösterilmiştir.)

2. Önemli Muhasebe Politikalarının Özeti (Devamı)

2.18 Vergiler (Devamı)

Ertelenmiş Vergi

Ertelenmiş vergiler, yükümlülük yöntemi kullanılarak, varlık ve yükümlülüklerin finansal tablolarda yer alan değerleri ile vergi değerleri arasındaki geçici farklar üzerinden hesaplanır. Ertelenmiş vergi varlık ve yükümlülükleri, yürürlükte olan veya bilanço tarihi itibarıyla yürürlüğe giren vergi oranları ve vergi mevzuatı dikkate alınarak, vergi varlığının gerçekleşeceği veya yükümlülüğünün ifa edileceği dönemde uygulanması beklenen vergi oranları üzerinden hesaplanır.

Ertelenmiş vergi varlıkları, gelecekte vergiye tabi kar elde etmek suretiyle geçici farklardan yararlanmanın kuvvetle muhtemel olması şartıyla kayıtlara yansıtılmaktadır (21 no'lu dipnot).

2.19 Çalışanlara Sağlanan Faydalar

Şirket, kıdem tazminatı ve izin haklarına ilişkin yükümlülüklerini "Çalışanlara Sağlanan Faydalara İlişkin Türkiye Muhasebe Standardı" ("TMS 19") hükümlerine göre muhasebeleştirilmektedir. Kıdem tazminatı karşılıkları bilançoda "Kıdem tazminatı karşılığı" hesabında, izin haklarına ilişkin karşılık ise bilançoda "Maliyet giderleri karşılığı" hesabında sınıflandırmaktadır.

Şirket, Türkiye'de mevcut iş kanunlarına göre, emeklilik veya istifa nedeniyle ve İş Kanunu'nda belirtilen davranışlar dışındaki sebeplerle işine son verilen çalışanlara belirli bir toplu ödeme yapmakla yükümlüdür. Kıdem tazminatı karşılığı, İş Kanunu kapsamında oluşması muhtemel yükümlülüğünün, belirli aktüeryal tahminler kullanılarak bugünkü değeri üzerinden hesaplanmıştır (22 ve 23 no'lu dipnotlar).

Çalışanlara sağlanan faydalara ilişkin yükümlülüklerle ilgili olarak yapılan hesaplamalarda ortaya çıkan aktüeryal kayıp ve kazançların, doğrudan özsermaye içerisinde muhasebeleştirilmesi gerekmektedir. Bu çerçevede kıdem tazminatı karşılığı hesaplamasına ilişkin olarak, Şirket, 1 Ocak - 31 Aralık 2014 döneminde başlamak üzere ortaya çıkan hizmet ve faiz maliyetlerini gelir tablosunda, aktüeryal kayıpları ise özsermaye içerisinde 'Özel fonlar (Yedekler)' hesabında muhasebelemiştir (15 ve 22 no'lu dipnotlar).

2.20 Karşılıklar

Geçmiş olaylardan kaynaklanan mevcut bir yükümlülüğünün bulunması, yükümlülüğünün yerine getirilmesinin muhtemel olması ve söz konusu yükümlülük tutarının güvenilir bir şekilde tahmin edilebilir olması durumunda finansal tablolarda karşılık ayrılır. Karşılık olarak ayrılan tutar, yükümlülüğe ilişkin risk ve belirsizlikler göz önünde bulundurularak, bilanço tarihi itibarıyla yükümlülüğünün yerine getirilmesi için yapılacak harcamanın tahmin edilmesi yoluyla hesaplanır. Karşılığın, mevcut yükümlülüğünün karşılanması için gerekli tahmini nakit akımlarını kullanarak ölçülmesi durumunda söz konusu karşılığın defter değeri, ilgili nakit akımlarının bugünkü değerine eşittir.

Karşılığın ödenmesi için gerekli olan ekonomik faydanın bir kısmı ya da tamamının üçüncü taraflarca karşılanmasının beklendiği durumlarda, tahsil edilecek tutar, ilgili tutarın tahsil edilmesinin hemen hemen kesin olması ve güvenilir bir şekilde ölçülmesi halinde varlık olarak muhasebeleştirilir.

Geçmiş olaylardan kaynaklanan ve mevcudiyeti Şirket'in tam olarak kontrolünde bulunmayan gelecekteki bir veya daha fazla kesin olmayan olayın gerçekleşip gerçekleşmemesi ile teyit edilebilmesi mümkün yükümlülükler şarta bağlı yükümlülükler olarak değerlendirilmekte ve finansal tablolara dahil edilmemektedir (23 no'lu dipnot).

ZURICH SİGORTA A.Ş.

1 OCAK - 31 ARALIK 2014 HESAP DÖNEMİNE AİT FİNANSAL TABLOLARA İLİŞKİN AÇIKLAYICI DİPNOTLAR

(Para birimi aksi belirtilmedikçe Türk Lirası ("TL") olarak gösterilmiştir.)

2. Önemli Muhasebe Politikalarının Özeti (Devamı)

2.21 Gelirlerin Muhasebeleştirilmesi

Yazılan Primler

Yazılan primler, dönem içinde tanzim edilen poliçe primlerinden iptaller çıktıktan sonra kalan tutarı ifade etmektedir. 2.24 no'lu dipnotta açıklandığı üzere prim gelirleri, yazılan primler üzerinden kazanılmamış prim karşılığı ayrılması suretiyle tahakkuk esasına göre finansal tablolara yansıtılmaktadır.

Reasürans Komisyonları

Reasürans şirketlerine devredilen primler ile ilgili alınan komisyonlar cari dönem içinde tahakkuk ettirilir ve gelir tablosunda, teknik bölümde, faaliyet giderleri içerisinde yer almaktadır. 2.24 no'lu dipnotta açıklandığı üzere reasürans komisyon gelirleri, alınan komisyonlar üzerinden ertelenmiş komisyon gelirleri ayrılması suretiyle tahakkuk esasına göre finansal tablolara yansıtılmaktadır.

Rücu ve Sovtaj Gelirleri ile Rücu Alacakları

31 Aralık 2014 tarihi itibarıyla hazırlanan finansal tablolarda Hazine Müsteşarlığı tarafından yayınlanan 20 Eylül 2010 tarih ve 2010/13 sayılı "Rücu ve Sovtaj Gelirlerine İlişkin Genelge"ye istinaden Şirket, tazminat ödemesini gerçekleştirerek sigortalılarından ibraname veya ödemenin yapıldığına dair belgenin alınmış olunması ve karşı sigorta şirketine ya da 3. şahıslara bildirim yapılması kaydıyla, borçlu sigorta şirketinin teminat limitine kadar olan rücu alacağını tahakkuk ettirmektedir. Söz konusu tutarın tazminat ödemesini takip eden altı ay içerisinde karşı sigorta şirketinden veya dört ay içerisinde 3. şahıslardan tahsil edilememesi durumlarında bu alacaklar için alacak karşılığı ayrılmaktadır. Bu çerçevede, 31 Aralık 2014 tarihi itibarıyla tahakkuk ettirilmiş olan rücu alacağı tutarı 2,521,011 TL (31 Aralık 2013: 1,650,234 TL) ve bu alacaklar için ayrılan karşılık tutarı ise 1,376,099 TL'dir (31 Aralık 2013: 613,715 TL) (12.1 no'lu dipnot).

Faiz Gelirleri

Faiz geliri etkin faiz oranı yöntemi uygulanarak dönemsel olarak kaydedilir.

Temettü Gelirleri

Temettü geliri, almaya hak kazanıldığında finansal tablolara gelir olarak kaydedilir.

2.22 Finansal Kiralamalar

Yoktur (31 Aralık 2013: Yoktur).

2.23 Kar Payı Dağıtımı

Temettü borçları kar dağıtımının bir unsuru olarak beyan edildiği dönemde yükümlülük olarak finansal tablolara yansıtılır.

2.24 Teknik Karşılıklar

Kazanılmamış Primler Karşılığı

Kazanılmamış primler karşılığı, bilanço tarihi itibarıyla yürürlükte bulunan tüm poliçeler için tahakkuk etmiş primlerin gün esasına göre takip eden döneme sarkan kısmı olarak hesaplanmıştır. Gün esasına göre takip eden döneme sarkan kısım hesap edilirken genel uygulamada poliçelerin öğlen 12:00'de başlayıp yine öğlen 12:00'de sona erdiği varsayılmıştır. Teknik Karşılıklar Yönetmeliği uyarınca, kazanılmamış primler karşılığı ile bu karşılığın reasürans payı, yürürlükte bulunan sigorta sözleşmeleri için tahakkuk etmiş primler ile reasürörlere devredilen primlerin herhangi bir komisyon veya diğer bir indirim yapılmaksızın brüt olarak gün esasına göre ertesi hesap dönemi veya hesap dönemlerine sarkan kısmı olarak hesaplanmış ve kayıtlara yansıtılmıştır. Belirli bir bitiş tarihi olmayan emtea nakliyat branşı poliçeleri için son üç ayda yazılan primlerin %50'si kazanılmamış primler karşılığı olarak ayrılmaktadır (17 no'lu dipnot).

ZURICH SİGORTA A.Ş.

1 OCAK - 31 ARALIK 2014 HESAP DÖNEMİNE AİT FİNANSAL TABLOLARA İLİŞKİN AÇIKLAYICI DİPNOTLAR

(Para birimi aksi belirtilmedikçe Türk Lirası ("TL") olarak gösterilmiştir.)

2. Önemli Muhasebe Politikalarının Özeti (Devamı)

2.24 Teknik Karşılıklar (Devamı)

Ertelenmiş Komisyon Gider ve Gelirleri

Hazine Müsteşarlığı tarafından yayımlanan 28 Aralık 2007 tarih ve 2007/25 sayılı Genelge uyarınca, yazılan primler için aracılar ödenen komisyonlar ile reasürörlere devredilen primler nedeniyle reasürörlerden alınan komisyonların gelecek dönem veya dönemlere isabet eden kısmı, bilançoda sırasıyla ertelenmiş üretim giderleri ve ertelenmiş komisyon gelirleri hesaplarında, gelir tablosunda ise faaliyet giderleri hesabı altında netleştirilerek muhasebeleştirilmektedir (17 no'lu dipnot).

Devam Eden Riskler Karşılığı

Teknik Karşılıklar Yönetmeliği uyarınca sigorta şirketleri, yürürlükte bulunan sigorta sözleşmeleri dolayısıyla ortaya çıkabilecek tazminatların, ilgili sözleşmeler için ayrılmış kazanılmamış primler karşılığında fazla olma ihtimaline karşı, beklenen hasar prim oranını dikkate alarak devam eden riskler karşılığı ayırmakla yükümlüdürler. Beklenen hasar prim oranı, net gerçekleşmiş hasarların net kazanılmış prime bölünmesi suretiyle bulunur. 31 Aralık 2013 tarihi itibarıyla geçerli olan mevzuat çerçevesinde, beklenen hasar prim oranı hesabı yapılırken, Hazine Müsteşarlığı tarafından belirlenmiş olan Sigortacılık Tek Düzen Hesap Planında yer alan tüm alt branşlar dikkate alınırken; Hazine Müsteşarlığı tarafından yayımlanan 13 Aralık 2012 tarih ve 2012/15 sayılı "Devam Eden Riskler Karşılığı Hesaplamasında Yapılan Değişiklik Hakkında Genelge" uyarınca, söz konusu beklenen hasar prim oranı hesaplaması 31 Aralık 2013 tarihi itibarıyla ilk defa olmak üzere, ana branş bazında yapılmıştır. Branş bazında hesaplanan beklenen hasar prim oranının %95'in üzerinde olması halinde, %95 i aşan oranın net kazanılmamış primler karşılığı ile çarpılması sonucunda bulunan tutar, net devam eden riskler karşılığı, %95'i aşan oranın brüt kazanılmamış primler karşılığı ile çarpılması sonucunda bulunan tutar brüt devam eden riskler karşılığı olarak hesaplanır. Brüt tutar ile net tutar arasındaki fark ise reasürör payı olarak dikkate alınır.

Ayrıca, Hazine Müsteşarlığı tarafından yayımlanan 18 Temmuz 2012 tarih ve 2012/13 no'lu "Sigorta ve Reasürans ile Emeklilik Şirketlerinin Teknik Karşılıklarına ve Bu Karşılıkların Yatırılacağı Varlıklara İlişkin Yönetmelikte Değişiklik Yapılmasına Dair Yönetmelik Hakkında Sektör Duyurusu" ("2012/13 no'lu Sektör Duyurusu") uyarınca, 31 Aralık 2014 tarihi itibarıyla yapılan devam eden riskler karşılığı hesaplaması için belirlenen beklenen hasar prim oranının tespitinde kullanılan açılış muallak hasar karşılığı tutarının cari dönem ile tutarlı bir şekilde yeniden belirlenmelidir.

Şirket, 31 Aralık 2014 tarihi itibarıyla yaptığı hesaplama sonucunda 4,260,013 TL (31 Aralık 2013: 3,123,281 TL) tutarında net devam eden riskler karşılığı hesaplamış ve kayıtlarına yansıtmıştır (17 no'lu dipnot).

Muallak Tazminat Karşılığı

Şirket, tahakkuk etmiş ve hesaben tespit edilmiş ancak daha önceki hesap dönemlerinde veya cari hesap döneminde fiilen ödenmemiş tazminat bedelleri veya bu bedel hesaplanamamış ise tahmini bedelleri ile gerçekleşmiş ancak rapor edilmemiş tazminat bedelleri için muallak tazminat karşılığı ayırmaktadır. Muallak hasar karşılığı eksper raporlarına veya sigortalı ile eksperin değerlendirmelerine uygun olarak belirlenmekte olup ilgili hesaplamalarda rücu, sovtaj ve benzeri gelir kalemleri tenzil edilmemektedir.

Tahakkuk etmiş ve hesaben tespit edilmiş muallak tazminat karşılığı ile; içeriği ve uygulama esasları, Teknik Karşılıklar Yönetmeliği ve 20 Eylül 2010 tarih ve 2010/12 sayılı "Aktüeryal Zincirleme Merdiven Metoduna İlişkin Genelge" ("Genelge") ve ilgili düzenlemelerde belirlenmiş olan aktüeryal zincir merdiven yöntemleri kullanılarak belirlenen tutar arasındaki fark gerçekleşmiş ancak rapor edilmemiş tazminat bedeli olarak muhasebeleştirilmektedir.

ZURICH SİGORTA A.Ş.

1 OCAK - 31 ARALIK 2014 HESAP DÖNEMİNE AİT FİNANSAL TABLOLARA İLİŞKİN AÇIKLAYICI DİPNOTLAR

(Para birimi aksi belirtilmedikçe Türk Lirası ("TL") olarak gösterilmiştir.)

2. Önemli Muhasebe Politikalarının Özeti (Devamı)

2.24 Teknik Karşılıklar (Devamı)

Muallak Tazminat Karşılığı (Devamı)

30 Eylül 2010 tarihinden itibaren yürürlüğe girmiş olan Genelge'ye göre sigorta şirketleri her branş için aktüeryal zincirleme merdiven metodu ("AZMM") hesaplamalarını Genelge'de öngörülmüş olan 5 ayrı yöntemi dikkate alarak ve gerçekleşen hasarlar (muallak ve ödenen hasarlar toplamı) üzerinden yapmaları gerekmektedir. Sigorta şirketlerine, AZMM hesaplamaları ile ilgili olarak her branş için ilgili Genelge'de yer alan beş yöntemden kendi portföy yapılarına en uygun yöntemi belirleyerek seçme hakkı tanınmış olup 31 Aralık 2010 tarihi itibarıyla her branş için belirlenen nihai yöntem 3 yıl boyunca değiştirilemeyecektir. Hazine Müsteşarlığı tarafından yayımlanan 5 Nisan 2013 tarih ve 2013/8 sayılı Sektör Duyurusu uyarınca, Genelge kapsamında yöntem değişikliği yapmak isteyen şirketler, 2013 yılsonu itibarıyla yapacakları yöntem değişikliğini, dönemler arası dalgalanmaları önlemek amacıyla, 31 Mart 2013 tarihinden itibaren uygulamaya başlayabileceklerdir. Şirket, gerçekleştirdiği AZMM hesaplamalarında 31 Aralık 2014 tarihi itibarıyla yöntem değişikliği yapmamıştır. Söz konusu AZMM hesaplamaları yapılırken daha homojen bir veri setiyle hesaplama yapılabilmesini teminen büyük hasar olarak nitelendirilen uç hasarlar ayrı bir dosyada Genelge'de öngörülmüş olan istatistiki yöntemlerle elimine edilmiştir.

14 Ocak 2011 tarih ve 2011/1 sayılı "Davalık Dosyalar, AZMM ve Tahsil Edilemeyen Rücu ve Sovtaj Gelirlerinin Muhasebeleştirilmesiyle İlgili İlave Açıklamalara İlişkin Genelge" ("2011/1 sayılı Genelge") uyarınca, Şirket, 31 Aralık 2014 tarihi itibarıyla Genel Sorumluluk ve Trafik branşlarında tutarı belirsiz davalık dosya muallaklarının ortalama tutarlara getirmesiyle ile beraber, bu branşlardaki tüm açık ve kapalı davalık dosyalara ilişkin verileri AZMM hesaplamalarında kullanmak üzere şirket aktüerinin de görüşleri çerçevesinde geriye yönelik olarak güncellemiştir. Zorunlu Trafik branşında geriye yönelik güncelleme yapılmamış olsaydı, net AZMM sonucu 1,089,459 TL daha fazla olacaktı. Genel Sorumluluk branşında ise geriye yönelik güncelleme ve aşağıdaki paragrafta bahsi geçen boxplot limiti değişikliğini ve bir dosyayı hesaplama dışı bırakmamış olsaydı net AZMM sonucu 16,771,595 TL daha az olacaktı.

Şirket, 31 Aralık 2014 ve 2013 tarihleri itibarıyla Genel Sorumluluk branşında hasar gelişimlerini diğer aktüeryal yöntem ve modeller uygulayarak istatistiksel olarak değerlendirmiştir. Söz konusu aktüeryal değerlendirmelerde, ihtiyatlılık gereği, büyük hasar limiti 392,010 TL olarak dikkate alınmış ve hasar gelişim katsayılarını gerçeğe aykırı şekilde etkilediği saptanan bir dosya hesaplama dışı bırakılmıştır. Söz konusu uygulamaya ilişkin Hazine Müsteşarlığı'nın 16 Şubat 2015 tarih ve 38681552-306.99/4997 sayılı izin yazısına istinaden; Şirket Genel Sorumluluk branşı için hesaplamış olduğu 17,308,715 TL tutarındaki net ilave karşılığı, gerçekleşmiş ancak rapor edilmemiş hasar karşılıklarına ilave ederek finansal tablolarına yansıtmıştır (31 Aralık 2013: 11,533,610 TL) (17 no'lu dipnot). Diğer branşlara ilişkin uygulamalar 17 no'lu dipnotta detaylı bir şekilde anlatılmıştır.

Şirket'in her branş için kullanmayı seçmiş olduğu AZMM hesaplama yöntemi, bu hesaplamaların 31 Aralık 2014 ve 2013 tarihleri itibarıyla sonuçları ve brüt olarak bulunan sonuçların reasürans sonrası net tutarların belirlenmesine ilişkin yöntemler ile büyük hasar elemesinde kullanılan limitler 17 no'lu dipnotta açıklanmıştır.

Hazine Müsteşarlığı tarafından yayımlanan 26 Aralık 2011 tarih ve 2011/23 sayılı "Gerçekleşmiş Ancak Raporlanmamış Tazminat Karşılığı (IBNR) Hesaplamasına İlişkin Açıklamalar Hakkında Genelge" ("2011/23 sayılı Genelge") uyarınca, bir önceki yıldan farklı olarak, 31 Aralık 2014 tarihi itibarıyla yapılan AZMM hesaplamalarında, bilançoda tahakkuk ettirilmiş olan rücu, sovtaj ve benzeri gelirlere ilişkin veriler dikkate alınmıştır. Ayrıca, 2011/23 sayılı Genelge uyarınca, AZMM hesabının negatif sonuç verdiği branşlarda söz konusu negatif tutarın tamamı hesaplamalara dahil edilmiştir.

ZURICH SİGORTA A.Ş.

1 OCAK - 31 ARALIK 2014 HESAP DÖNEMİNE AİT FİNANSAL TABLOLARA İLİŞKİN AÇIKLAYICI DİPNOTLAR

(Para birimi aksi belirtilmedikçe Türk Lirası ("TL") olarak gösterilmiştir.)

2. Önemli Muhasebe Politikalarının Özeti (Devamı)

2.24 Teknik Karşılıklar (Devamı)

Muallak Tazminat Karşılığı (Devamı)

26 Aralık 2011 tarih ve 2011/23 sayılı "Gerçekleşmiş Ancak Raporlanmamış Tazminat Karşılığı (IBNR) Hesaplamasına İlişkin Açıklamalar Hakkında Genelge" ("2011/23 sayılı Genelge") uyarınca, sigorta şirketlerinin 31 Aralık 2014 tarihi itibarıyla, davaların sonuçlanma tarihlerini dikkate alarak son beş yıllık gerçekleştirmelere göre alt branşlar itibarıyla şirket aleyhine açılan davaların tutarları üzerinden bir kazanma oranı hesaplaması ve hesaplanan kazanma oranına göre dava sürecinde olan dosyalar için tahakkuk ettirilen muallak tazminat karşılığı tutarlarından indirim yapması mümkün bulunmaktadır. Şirket, 31 Aralık 2014 tarihi itibarıyla son beş yılda bütün yargı aşamaları tamamlanmış hasar dosyalarından Şirket lehine sonuçlanmış olan dosyalarının tutarlarını, dosyaların toplam tutarına oranlayarak alt branşlar itibarıyla kazanma oranları hesaplamıştır. Kazanma oranı hesaplamasında sadece tazminata ilişkin anapara tutarları hesaplamaya dahil edilip, faiz ve diğer masraflar dikkate alınmamıştır. Kazanma oranı %25'in üzerinde hesaplanan branşlar için 2011/23 sayılı Genelge uyarınca %25 oranını kullanarak davalık muallak tazminat karşılığı tutarlarından indirim yapmıştır. Şirket, 31 Aralık 2014 tarihi itibarıyla söz konusu hesaplamaları brüt tutarlar üzerinden yapmış ve kayıtlarda yer alan davalık muallak tazminat karşılıklarının branşlar bazında reasürans paylarını dikkate alarak indirim tutarının reasürans payını belirlemiştir. Şirket'in 31 Aralık 2014 tarihi itibarıyla alt branşlar bazında hesapladığı kazanma oranları ile tahakkuk ettirilen muallak tazminat karşılığından yaptığı indirim tutarı net 9,613,968 TL'dir (31 Aralık 2013: 7,551,459 TL). Ayrıca, 26 Aralık 2011 tarih ve 2011/23 sayılı "Gerçekleşmiş Ancak Raporlanmamış Tazminat Karşılığı (IBNR) Hesaplamasına İlişkin Açıklamalar Hakkında Genelge" uyarınca gerçekleşmiş ancak rapor edilmemiş tazminat bedelinin tespit edilebilmesi için yapılan tüm hesaplamalarda, dava sürecindeki dosyalar indirim yapılmamış olarak dikkate alınmıştır (17 ve 42 no'lu dipnotlar).

Dengeleme Karşılığı

Teknik Karşılıklar Yönetmeliği uyarınca sigorta şirketleri, takip eden hesap dönemlerinde meydana gelebilecek tazminat oranlarındaki dalgalanmaları dengelemek ve katastrofik riskleri karşılamak üzere kredi deprem teminatları içeren sigorta sözleşmeleri için dengeleme karşılığı ayırmak zorundadırlar. Söz konusu karşılık her bir yıla tekabül eden net deprem ve kredi primlerinin %12'si oranında hesaplanır. Net primin hesaplanmasında, bölüşmesiz reasürans anlaşmaları için ödenen tutarlar devredilen prim olarak kabul edilir. Şirket, 31 Aralık 2014 tarihi itibarıyla 22,220,533 TL (31 Aralık 2013: 16,161,874 TL) tutarında dengeleme karşılığı ayırmıştır (17 ve 47.1 no'lu dipnotlar).

Matematik Karşılıkları

Hayat branşı matematik karşılığı, Hazine Müsteşarlığı tarafından onaylı tarifeler ile belirlenmiş bir yıldan uzun vadeli risk teminatı içeren ferdi kaza poliçeleri için ayrılan aktüeryal matematik karşılığından oluşmaktadır. Şirket'in uzun vadeli ferdi kaza sigorta sözleşmeleri uyarınca alınan primlerden idare ve tahsil masrafları ve komisyonlarının indirilmesi sonucu kalan tutar matematik karşılığı olarak ayrılmaktadır. Şirket, 31 Aralık 2014 tarihi itibarıyla 6,360,284 TL (31 Aralık 2013: 1,374,309 TL) tutarında matematik karşılığı ayırmıştır (17 no'lu dipnot).

ZURICH SİGORTA A.Ş.

1 OCAK - 31 ARALIK 2014 HESAP DÖNEMİNE AİT FİNANSAL TABLOLARA İLİŞKİN AÇIKLAYICI DİPNOTLAR

(Para birimi aksi belirtilmedikçe Türk Lirası ("TL") olarak gösterilmiştir.)

3. Önemli Muhasebe Tahminleri ve Hükümleri

Finansal tabloların hazırlanması, bilanço tarihi itibarıyla raporlanan varlıklar ve yükümlülüklerin tutarlarını, şarta bağlı varlıkların ve yükümlülüklerin açıklanmasını ve hesap dönemi boyunca raporlanan gelir ve giderlerin tutarlarını etkileyebilecek tahmin ve varsayımların kullanılmasını gerektirmektedir. Muhasebe değerlendirme, tahmin ve varsayımları, geçmiş tecrübe ve diğer faktörler ile o günün koşullarıyla gelecekteki olaylar hakkında makul beklentiler dikkate alınarak değerlendirilir. Bu değerlendirme ve tahminler, yönetimin mevcut olaylar ve işlemlere ilişkin en iyi bilgilerine dayanmasına rağmen, fiili sonuçlar varsayımlarından farklılık gösterebilir.

Şirket için en önemli muhasebe tahminlerinden biri yürürlükte olan poliçelerinden doğacak giderlere ilişkin nihai net yükümlülüklerin tahmin edilmesidir. Sigortacılık ile ilgili yükümlülüklerin tahmin edilmesi, doğası itibarıyla çok sayıda belirsizliğin değerlendirilmesini içerir.

Gelir vergileri

Ayrıca nihai vergi tutarına olan etkileri kesinleşmeyen ilgili birçok işlem ve hesaplama normal iş akışı sırasında gerçekleşmekte olup bu gibi durumlar gelir vergisi karşılığı belirlenmesi sırasında önemli muhakemelerin kullanılmasını gerektirmektedir. Şirket, ileriye taşınan mali zararlardan doğan ve gelecekte vergilendirilebilecek karlar aracılığıyla gerçekleşecek olan ertelenmiş vergi varlıklarını ve vergisel olayların sonucunda ödenmesi tahmin edilen ek vergilerin oluşturduğu vergi yükümlülüklerini kayıtlarına almaktadır. Bu konular ile ilgili oluşan nihai vergisel sonuçların başlangıçta kaydedilen tutarlardan farklı olduğu durumlarda, bu farklar belirlendiği dönemlerdeki gelir vergisi ve ertelenmiş vergi varlık ve yükümlülüklerini etkileyebilecektir.

4. Sigorta ve Finansal Riskin Yönetimi

Sigorta riski

Sigorta sözleşmelerine ilişkin risk, sigorta konusu olayın gerçekleşmesi ihtimali ve bu olaydan kaynaklanacak olan hasar tutarının bilinmiyor olmasıdır. Sigorta sözleşmelerinin doğası gereği, söz konusu risk rastlantısaldır ve dolayısıyla tam olarak tahmin edilemez.

Fiyatlandırma ve karşılık ayırma metodlarına ihtimal teorisinin uygulandığı bir poliçe portföyünde, Şirket'in sigorta sözleşmeleriyle ilgili olarak maruz kaldığı temel risk, ödenen hasar ve tazminatların sigortacılık karşılıklarının kayıtlı değerlerinin üstünde gerçekleşmesidir. Şirket poliçe yazma stratejisini, kabul edilen sigorta risklerinin tipine ve oluşan hasarlara göre belirlemektedir.

Şirket söz konusu riskleri, şekillendirmiş olduğu poliçe yazma stratejisi ve bütün branşlarda tarafı olduğu reasürans anlaşmaları ile yönetmektedir.

Sigorta riskinin (sigorta edilen azami tutar) branş bazında dağılımı aşağıda özetlenmiştir:

	31 Aralık 2014	31 Aralık 2013
Kara araçları sorumluluk	100,055,780,803	148,523,873,547
Yangın ve doğal afetler	78,609,739,235	67,933,617,871
Genel zararlar	50,202,890,811	50,947,319,697
Kaza	49,327,017,829	37,729,303,279
Genel sorumluluk	49,152,850,555	25,690,767,342
Nakliyat	12,310,071,330	9,515,374,778
Sağlık	9,438,235,435	9,342,389,729
Uzun süreli ferdi kaza/hayat	9,415,296,609	1,571,567,003
Finansal kayıplar	8,850,736,821	9,457,834,706
Kara araçları	3,634,992,327	2,690,595,671
Hukuksal koruma	3,060,589,624	2,197,580,161
Hava araçları sorumluluk	310,684,591	271,534,592
Su araçları	206,866,033	124,533,721
Hava araçları	68,350,385	543,060,785
Su araçları sorumluluk	1,716,300	2,006,210
Toplam	374,645,818,688	366,541,359,092

**1 OCAK - 31 ARALIK 2014 HESAP DÖNEMİNE AİT
FİNANSAL TABLOLARA İLİŞKİN AÇIKLAYICI DİPNOTLAR**

(Para birimi aksi belirtilmedikçe Türk Lirası ("TL") olarak gösterilmiştir.)

4. Sigorta ve Finansal Riskin Yönetimi (Devamı)

Finansal risk

Şirket, sahip olduğu finansal varlıklar, reasürans varlıkları ve sigortacılık yükümlülüklerinden dolayı finansal risklere maruz kalmaktadır. Özet olarak temel finansal risk, finansal varlıklardan sağlanan gelirlerin, sigorta sözleşmelerinden kaynaklanan yükümlülüklerin karşılanmasında yetersiz kalmasıdır. Finansal riskin en önemli bileşenleri piyasa riski (kur riski, piyasa değeri faiz oranı riski, nakit akımı faiz oranı riski ve fiyat riskini içerir), kredi riski ve likidite riskidir. Şirket'in genel risk yönetimi programı, finansal piyasaların değişkenliğine ve bunun Şirket'in finansal performansı üzerindeki muhtemel olumsuz etkilerinin asgari seviyeye indirilmesine yoğunlaşmaktadır. Risk yönetimi, Şirket yönetimi tarafından Yönetim Kurulu'nca onaylanmış usuller doğrultusunda gerçekleştirilmektedir.

(a) Piyasa riski

i. Nakit akım, piyasa değeri faiz oranı ve fiyat riski

Şirket'in, satılmaya hazır finansal varlıkları TÜFE'ye endeksli devlet tahvillerinden, kuponsuz devlet tahvillerinden ve özel sektör bonolarından oluşmakta ve piyasa değerinden tutulmaktadır. TÜFE'ye endeksli devlet tahvillerinin reel faiz oranı sabit ve getiri oranı enflasyona endeksli olduğundan, Şirket piyasadaki reel faiz oranlarının değişiminin etkisinden doğan fiyat riskine ve enflasyon oranındaki değişiminin etkisinden doğan piyasa riskine maruz kalmaktadır. Enflasyon oranı %1 yüksek/düşük olsaydı ve diğer tüm değişkenler sabit kalsaydı, ilgili döneme ait vergi öncesi net varlıklar 1,293,006 TL daha yüksek/düşük olacaktı (31 Aralık 2013: 1,601,532 TL).

ii. Kur riski

Şirket, döviz cinsinden varlık ve yükümlülüklerinin Türk Lirası'na çevrilmesinden dolayı döviz kuru değişikliklerinden doğan kur riskine maruz kalmaktadır. Bu riskler, döviz pozisyonunun analiz edilmesi ile takip edilmektedir.

31 Aralık 2014 tarihi itibarıyla ABD Doları, TL karşısında %10 oranında değer kazansaydı/kaybetseydi ve diğer tüm değişkenler sabit kalsaydı, ABD Doları cinsinden varlık ve yükümlülüklerin çevrimi dolayısıyla oluşacak kur farkı karı/zararı sonucu vergi öncesi dönem karı 4,501,767 TL (1 Ocak - 31 Aralık 2013: vergi öncesi karı 5,405,916 TL daha yüksek/düşük) daha yüksek/düşük olacaktı.

31 Aralık 2014 tarihi itibarıyla Avro, TL karşısında %10 oranında değer kazansaydı/kaybetseydi ve diğer tüm değişkenler sabit kalsaydı, Avro cinsinden varlık ve yükümlülüklerin çevrimi dolayısıyla oluşacak kur farkı karı/zararı sonucu vergi öncesi dönem karı 3,473,497 TL (1 Ocak - 31 Aralık 2013: vergi öncesi karı 4,828,162 TL yüksek/düşük) daha yüksek/düşük olacaktı.

31 Aralık 2014 tarihi itibarıyla GBP, TL karşısında %10 oranında değer kazansaydı/kaybetseydi ve diğer tüm değişkenler sabit kalsaydı, GBP cinsinden varlık ve yükümlülüklerin çevrimi dolayısıyla oluşacak kur farkı karı/zararı sonucu vergi öncesi dönem karı 14,533 TL (1 Ocak - 31 Aralık 2013: vergi öncesi karı 11,088 TL yüksek/düşük) daha yüksek/düşük olacaktı.

Şirket'in döviz cinsinden olan varlık ve yükümlülüklerine ilişkin bilgiler ilgili dipnotlarda yer almaktadır.

iii. Fiyat riski

Şirket'in finansal varlıkları, Şirket'i fiyat riskine maruz bırakmaktadır. Şirket emtea fiyat riskine maruz değildir.

31 Aralık 2014 tarihi itibarıyla Şirket'in satılmaya hazır olarak sınıflandırılan finansal varlıkları piyasa değerinden tutulmaktadır. Piyasa fiyatları %5 oranında artsaydı/azalsaydı ve diğer tüm değişkenler sabit kalsaydı, vergi öncesi net varlıklar 7,432,357 TL (31 Aralık 2013: 4,552,733 TL) daha yüksek/düşük olacaktı.

(b) Kredi riski

Finansal varlıkların mülkiyeti, karşı tarafın sözleşmenin şartlarını yerine getirmeme riskini taşır. Şirket'in kredi riski, nakit ve nakit benzerleri ile banka mevduatları, finansal varlıklar, sigortacılık yükümlülüklerindeki reasürans payları, reasürans şirketlerinden alacaklar ve sigortalılardan ve aracı kurumlardan olan prim alacaklarından kaynaklanmaktadır. Bu riskler, Şirket yönetimi tarafından karşı tarafa olan toplam kredi riski olarak görülmektedir.

Şirket kredi ve alacaklar olarak sınıflandırılan finansal varlıklarının ve sigorta faaliyetlerinden kaynaklanan alacaklarının (reasürans alacakları dahil) kredi riskini alınan teminat ve karşı taraf seçiminde uyguladığı prosedürler ile takip etmekte ve sınırlandırmaktadır. Bu alacaklar ile ilgili diğer açıklamalar 12 no'lu dipnotta yapılmıştır.

ZURICH SİGORTA A.Ş.

1 OCAK - 31 ARALIK 2014 HESAP DÖNEMİNE AİT FİNANSAL TABLOLARA İLİŞKİN AÇIKLAYICI DİPNOTLAR

(Para birimi aksi belirtilmedikçe Türk Lirası ("TL") olarak gösterilmiştir.)

4. Sigorta ve Finansal Riskin Yönetimi (Devamı)

(b) Kredi riski (Devamı)

Şirket'in kredi ve alacak grubu dışında kalan ve kredi riskine tabi finansal varlıkları genellikle devlet iç borçlanma senetleri ile Türkiye'de yerleşik banka ve diğer finansal kurumlarda tutulan vadeli ve vadesiz mevduatı temsil etmekte ve bu alacaklar yüksek kredi riskine sahip olarak kabul edilmemektedir.

(c) Likidite riski

Şirket, sigorta sözleşmelerinden kaynaklanan yükümlülüklerin karşılanabilmesi için elinde bulunan nakit kaynakları kullanmaktadır. Likidite riski, makul bir maliyet dahilinde, borçların ödenmesi için yeterli nakdin bulunmaması riskidir. Yönetim, söz konusu borçların ödenmesine yetecek tutarda fon bulundurulmasıyla ilgili limitleri belirler.

Aşağıdaki tablo, Şirket'in finansal ve sigorta yükümlülüklerinin bilanço tarihi itibarıyla sözleşmeden kaynaklanan veya beklenen vadelerine kalan sürelerine göre dağılımını göstermektedir. Tabloda gösterilen tutarlar iskonto edilmemiş nakit akımlarıdır:

31 Aralık 2014	Sözleşmeden kaynaklanan nakit akımları				Toplam
	3 aya kadar	3 ay - 1 yıl	1 yıl - 5 yıl	5 yıldan uzun	
Reasürans şirketlerinden alınan depolar	-	-	74,890,684	-	74,890,684
Diğer finansal borçlar	72,874,033	-	-	-	72,874,033
Sigorta ve reasürans şirketlerine toplam borçlar	37,302,054	3,990,201	-	-	41,292,255
Tedavi giderlerine ilişkin SGK'ya borçlar	71,795	215,384	131,744	-	418,923
Diğer çeşitli borçlar	1,555,651	4,666,952	-	-	6,222,603
	111,803,533	8,872,537	75,022,428	-	195,698,498

31 Aralık 2014	Beklenen nakit akımları				Toplam
	3 aya kadar	3 ay - 1 yıl	1 yıl - 5 yıl	5 yıldan uzun	
Kazanılmamış primler karşılığı - net (*)	69,010,917	47,749,056	3,003,918	3,751	119,767,642
Muallak tazminat karşılığı - net (*)	43,117,433	15,918,308	56,380,454	55,126	115,471,321
Dengeleme karşılığı - net	-	-	-	22,220,533	22,220,533
Devam eden riskler karşılığı - net	1,590,705	587,264	2,080,010	2,034	4,260,013
Matematik karşılıkları - net	26,686	376,237	3,172,330	2,785,031	6,360,284
	113,745,741	64,630,865	64,636,712	25,066,475	268,079,793

31 Aralık 2013	Sözleşmeden kaynaklanan nakit akımları				Toplam
	3 aya kadar	3 ay - 1 yıl	1 yıl - 5 yıl	5 yıldan uzun	
Diğer finansal borçlar	66,680,178	-	-	-	66,680,178
Sigorta ve reasürans şirketlerine toplam borçlar	72,984,094	1,434,375	-	-	74,418,469
Reasürans şirketlerinden alınan depolar	-	-	25,191,688	-	25,191,688
Tedavi giderlerine ilişkin SGK'ya borçlar	141,536	424,608	131,744	-	697,888
Diğer çeşitli borçlar	1,459,421	4,378,263	-	-	5,837,684
	141,265,229	6,237,246	25,323,432	-	172,825,907

31 Aralık 2013	Beklenen nakit akımları				Toplam
	3 aya kadar	3 ay - 1 yıl	1 yıl - 5 yıl	5 yıldan uzun	
Kazanılmamış primler karşılığı - net (*)	43,288,779	56,319,396	4,278,357	3,733	103,890,265
Muallak tazminat karşılığı - net (*)	40,938,825	22,308,551	48,411,392	1,529,080	113,187,848
Dengeleme karşılığı - net	-	-	-	16,161,874	16,161,874
Devam eden riskler karşılığı - net	1,048,753	640,558	1,390,065	43,905	3,123,281
Matematik karşılıkları - net	5,766	81,296	685,466	601,781	1,374,309
	85,282,123	79,349,801	54,765,280	18,340,373	237,737,577

(*) Şirket dava konusu muallak hasarların ödenmesinin bir yıldan daha uzun bir sürede gerçekleşeceğini öngörmektedir. Bir yıldan uzun vadeli poliçeler üzerinden hesaplanan kazanılmamış primler karşılığı yukarıdaki tabloda bir yıldan uzun vadeli olarak gösterilmiştir. Muallak hasarlar karşılığı ve kazanılmış primler karşılığının tamamı bilançoda kısa vadeli olarak sınıflandırılmıştır.

Şirket yukarıda belirtilen yükümlülükleri, aktifinde yer alan finansal varlıklar ve nakit ve nakit benzeri varlıklar ile karşılamayı öngörmektedir.

ZURICH SİGORTA A.Ş.

1 OCAK - 31 ARALIK 2014 HESAP DÖNEMİNE AİT FİNANSAL TABLOLARA İLİŞKİN AÇIKLAYICI DİPNOTLAR

(Para birimi aksi belirtilmedikçe Türk Lirası ("TL") olarak gösterilmiştir.)

4. Sigorta ve Finansal Riskin Yönetimi (Devamı)

Finansal araçların makul değeri

Makul değer, finansal araçların, zorunlu bir satış veya tasfiye işlemi dışında gönüllü taraflar arasındaki bir cari işlemde, el değiştirebileceği bir tutar olup, eğer varsa teşkilatlanmış bir piyasada işlem gören fiyatı ile en iyi şekilde belirlenir.

Finansal araçların tahmini makul değerleri, Şirket tarafından mevcut piyasa bilgileri ve uygun değerlendirme yöntemleri kullanılarak tespit edilmektedir.

Aşağıdaki yöntem ve varsayımlar, makul değeri belirlenebilen finansal araçların makul değerinin tahmininde kullanılmıştır:

Finansal varlıklar

Yılsonu kurlarıyla çevrilen dövizde dayalı olan bakiyelerin makul değerlerinin, kayıtlı değerlerine yaklaştığı kabul edilmektedir. Nakit ve nakit benzerlerinin makul değerlerinin kısa vadeli olmaları dolayısıyla kayıtlı değerlerine yaklaştığı kabul edilmektedir. Esas faaliyetlerden alacakların kayıtlı değerinin ilgili şüpheli alacak karşılığının düşülmesinden sonra makul değerlerini gösterdiği tahmin edilmektedir. Borsaya kayıtlı olmayan satılmaya hazır finansal varlıkların ise maliyetleri, varsa, değer düşüklüğü çıkarılmış değerleri makul değerleri olarak kabul edilmektedir.

Finansal yükümlülükler

Esas faaliyetlerden borçlar ile diğer parasal borçların kayıtlı değerlerinin makul değerlerine yakın olduğu tahmin edilmektedir.

Sermaye yönetimi

Şirket'in sermayeyi yönetirken amaçları:

- Hazine Müsteşarlığı'nın gerekli gördüğü sermaye yeterliliği şartlarını yerine getirmek,
- Şirket'in işletmelerin devamlılığı ilkesi çerçevesinde varlığını sürdürmek ve faaliyetlerin devamını sağlayabilmektir.

Şirket'in, finansal tabloların hazırlanma tarihi itibarıyla, sermaye yeterliliğinin ölçülmesine ilişkin yönetmelik çerçevesinde hesaplanan 31 Aralık 2014 tarihli asgari gerekli özsermayesi 101,257,294 TL'dir (31 Aralık 2013: 88,479,838 TL). Bununla birlikte, 19 Ocak 2009 tarihinde yayımlanan Sigorta ve Reasürans ile Emeklilik Şirketlerinin Sermaye Yeterliliklerinin Ölçülmesine ve Değerlendirilmesine İlişkin Yönetmelik uyarınca 31 Aralık 2014 tarihi itibarıyla hesaplanan Şirket'in özsermayesi asgari olarak gerekli olan özsermayeden 67,300,425 TL fazla (31 Aralık 2013: 38,965,164 TL fazla) durumdadır.

5. Bölüm Bilgileri

2.3 no'lu dipnotta açıklanmıştır.

6. Maddi Duran Varlıklar

6.1 Dönemin tüm amortisman giderleri ile itfa ve tükenme payları: 5,903,812 TL (1 Ocak - 31 Aralık 2013: 5,631,825 TL).

6.1.1 Amortisman giderleri: 904,490 TL (1 Ocak - 31 Aralık 2013: 584,143 TL).

6.1.2 İtfa ve tükenme payları: 4,999,322 TL (1 Ocak - 31 Aralık 2013: 5,047,682 TL).

6.2 Amortisman hesaplama yöntemleri ile bu yöntemlerde yapılan değişikliklerin dönemin amortisman giderlerinde meydana getirdiği artış (+) veya azalış (-): Yoktur (31 Aralık 2013: Yoktur).

ZURICH SİGORTA A.Ş.

1 OCAK - 31 ARALIK 2014 HESAP DÖNEMİNE AİT FİNANSAL TABLOLARA İLİŞKİN AÇIKLAYICI DİPNOTLAR

(Para birimi aksi belirtilmedikçe Türk Lirası ("TL") olarak gösterilmiştir.)

6. Maddi Duran Varlıklar (Devamı)

6.3 Cari dönemde duran varlık hareketleri:

6.3.1 Satın alınan, imal veya inşa edilen maddi duran varlıkların maliyeti: 9,259,677 TL (1 Ocak - 31 Aralık 2013: 1,155,192 TL).

6.3.2 Satılan veya hurdaya ayrılan maddi duran varlık maliyeti: 4,781,635 TL (1 Ocak - 31 Aralık 2013: 160,738 TL).

6.3.3 Cari dönemde ortaya çıkan değerlendirme artışları:

6.3.3.1 Varlık maliyetlerinde (+): Yoktur (1 Ocak - 31 Aralık 2013: Yoktur).

6.3.3.2 Birikmiş amortismanlarda (-): Yoktur (1 Ocak - 31 Aralık 2013: Yoktur).

6.3.4 Yapılmakta olan yatırımların niteliği, toplam tutarı, başlangıç ve bitiş tarihi ve tamamlama derecesi: Yoktur (31 Aralık 2013: Yoktur).

Maddi duran varlık hareket tablosu:

	1 Ocak 2014	İlaveler	Çıkışlar	31 Aralık 2014
Maliyet:				
Makine ve teçhizatlar	2,032,056	1,591,237	(1,322,759)	2,300,534
Demirbaş ve tesisatlar	2,009,070	1,359,300	(1,460,742)	1,907,628
Motorlu taşıtlar	35,874	-	-	35,874
Özel maliyetler	3,190,086	6,309,140	(1,998,134)	7,501,092
	7,267,086	9,259,677	(4,781,635)	11,745,128
Birikmiş amortisman:				
Makine ve teçhizatlar	(1,446,973)	(280,808)	1,262,298	(465,483)
Demirbaş ve tesisatlar	(1,625,110)	(220,275)	1,396,694	(448,691)
Motorlu taşıtlar	(35,844)	-	-	(35,844)
Özel maliyetler	(2,350,805)	(403,407)	1,981,473	(772,739)
	(5,458,732)	(904,490)	4,640,465	(1,722,757)
Net kayıtlı değer	1,808,354			10,022,371
	1 Ocak 2013	İlaveler	Çıkışlar	31 Aralık 2013
Maliyet:				
Makine ve teçhizatlar	1,496,734	535,322	-	2,032,056
Demirbaş ve tesisatlar	1,854,314	173,672	(18,916)	2,009,070
Motorlu taşıtlar	35,874	-	-	35,874
Özel maliyetler	2,885,710	446,198	(141,822)	3,190,086
	6,272,632	1,155,192	(160,738)	7,267,086
Birikmiş amortisman:				
Makine ve teçhizatlar	(1,352,872)	(94,101)	-	(1,446,973)
Demirbaş ve tesisatlar	(1,405,776)	(227,398)	8,064	(1,625,110)
Motorlu taşıtlar	(31,073)	(4,771)	-	(35,844)
Özel maliyetler	(2,212,082)	(257,873)	119,150	(2,350,805)
	(5,001,803)	(584,143)	127,214	(5,458,732)
Net kayıtlı değer	1,270,829			1,808,354

Şirket'in 31 Aralık 2014 ve 2013 tarihleri itibariyle finansal kiralama işlemlerinde kiracı olarak edindiği maddi duran varlığı bulunmamaktadır.

Şirket'in 31 Aralık 2014 ve 2013 tarihleri itibariyle maddi duran varlıkları üzerinde ipotek bulunmamaktadır.

ZURICH SİGORTA A.Ş.

1 OCAK - 31 ARALIK 2014 HESAP DÖNEMİNE AİT FİNANSAL TABLOLARA İLİŞKİN AÇIKLAYICI DİPNOTLAR

(Para birimi aksi belirtilmedikçe Türk Lirası ("TL") olarak gösterilmiştir.)

7. Yatırım Amaçlı Gayrimenkuller

Yoktur (31 Aralık 2013: Yoktur).

8. Maddi Olmayan Duran Varlıklar

	1 Ocak 2014	İlaveler	31 Aralık 2014
Maliyet:			
Münhasır acentelik sözleşmesi (*)	40,325,888	-	40,325,888
Bilgisayar yazılımları	8,207,355	184,579	8,391,934
	48,533,243	184,579	48,717,822
Birikmiş itfa ve tükenme payları:			
Münhasır acentelik sözleşmesi (*)	(12,097,764)	(4,032,588)	(16,130,352)
Bilgisayar yazılımları	(6,414,648)	(966,734)	(7,381,382)
	(18,512,412)	(4,999,322)	(23,511,734)
Net defter değeri	30,020,831		25,206,088

Maliyet:

Bilgisayar yazılımları	40,325,888	-	40,325,888
Münhasır acentelik sözleşmesi (*)	7,333,212	874,143	8,207,355
	47,659,100	874,143	48,533,243

Birikmiş itfa ve tükenme payları:

Bilgisayar yazılımları	(8,065,176)	(4,032,588)	(12,097,764)
Münhasır acentelik sözleşmesi (*)	(5,399,554)	(1,015,094)	(6,414,648)
	(13,464,730)	(5,047,682)	(18,512,412)

Net defter değeri	34,194,370	(4,173,539)	30,020,831
--------------------------	-------------------	--------------------	-------------------

(*) Şirket Fortis Bank A.Ş ("Fortis") ile arasında 21 Aralık 2010 tarihinde imzalanarak 1 Ocak 2011 tarihinde yürürlüğe giren "Hayatdışı Acentelik Sözleşmesi" kapsamında Fortis'i acentesi olarak tayin etmiştir. Bu sözleşme Şirket'in çalışmakta olduğu bankasürans partneri Türk Ekonomi Bankası A.Ş ("TEB") ile Fortis'in öngörülen birleşmesine ilişkin olarak yapılmıştır. 12 Şubat 2011 tarihinde gerçekleşen birleşme üzerine Şirket'in Münhasır Acentelik Sözleşmesi birleşik TEB ile devam etmektedir. Söz konusu sözleşme için 40,325,888 TL ödenmiş olup, bu tutar "Maddi olmayan duran varlıklar" altında sınıflandırılmıştır. Şirket, bu sözleşme ile münhasıran satın almış olduğu TEB-Fortis dağıtım kanalı haklarını sözleşmenin yürürlük tarihi olan 1 Ocak 2011'den itibaren başlamak üzere sözleşme süresi olan 10 yıl boyunca normal itfa yöntemiyle itfa etmektedir.

9. İştiraklerdeki Yatırımlar

Şirket'in, 31 Aralık 2014 ve 2013 tarihleri itibariyle özsermaye muhasebesi yöntemine göre kayıtlarına yansıtıldığı iştiraki bulunmamaktadır.

ZURICH SİGORTA A.Ş.

1 OCAK - 31 ARALIK 2014 HESAP DÖNEMİNE AİT FİNANSAL TABLOLARA İLİŞKİN AÇIKLAYICI DİPNOTLAR

(Para birimi aksi belirtilmedikçe Türk Lirası ("TL") olarak gösterilmiştir.)

10. Reasürans Varlıkları

	31 Aralık 2014	31 Aralık 2013
Reasürans Varlık/(Yükümlülükleri)		
Muallak tazminat karşılığı reasürör payı (17.15 - 17.19 no'lu dipnot)	145,815,982	111,971,330
Kazanılmamış primler karşılığı reasürör payı (17.15 - 17.19 no'lu dipnot)	96,912,384	84,319,332
Devam eden riskler karşılığı reasürör payı (17.15 - 17.19 no'lu dipnot)	4,849,207	4,435,323
Ertelenmiş komisyon gelirleri (17.15 - 17.19 ve 19 no'lu dipnotlar)	(21,536,486)	(15,510,731)
Reasürör şirketleri cari hesabı - net borçlar	(97,012,883)	(74,473,045)
	1 Ocak - 31 Aralık 2014	1 Ocak - 31 Aralık 2013
Reasürans Gelirleri/(Giderleri)		
Ödenen hasarlarda reasürör payı	71,930,814	62,843,040
Muallak hasarlar karşılığında reasürör payı	33,844,651	43,385,987
Reasürörlerden alınan komisyonlar (brüt)	45,403,071	43,621,849
Kazanılmamış primler karşılığı değişiminde reasürör payı	12,256,705	41,214,133
Reasürörlerden alınan komisyonların ertelenmesi	(6,025,755)	(10,625,756)
Reasürörlere devredilen primler	(223,838,791)	(238,485,509)

Reasürans sözleşmeleri ile ilgili detaylı açıklamalar 2.14 no'lu dipnotta yapılmıştır.

11. Finansal Varlıklar

11.1 Kuruluşun faaliyetlerine uygun, sunulan kalemlerin alt sınıflamaları:

	31 Aralık 2014	31 Aralık 2013
Satılmaya hazır finansal varlıklar		
Devlet tahvilleri (*) (**)	82,337,250	69,231,265
Özel sektör bonoları (*)	66,309,882	21,823,389
Toplam	148,647,132	91,054,654

(*) Satılmaya hazır finansal varlıklar portföyünde bulunan devlet tahvillerinin ve özel sektör bonolarının yıllık faiz oranları, sırasıyla, %11.21 ve %12.46'dir (31 Aralık 2013: yıllık %9.44 ve %12.75).

(**) Devlet tahvillerinin 76,565,878 TL tutarındaki kısmı repo işlemlerine ilişkin olarak teminata verilmiştir (31 Aralık 2013: 65,050,454 TL) (20 no'lu dipnot).

Şirket'in 31 Aralık 2014 ve 2013 tarihleri itibarıyla kredi ve alacaklarının dağılımı aşağıdaki gibidir.

	31 Aralık 2014	31 Aralık 2013
Kredi ve alacaklar - kısa vadeli	87,779,478	101,580,142
Kredi ve alacaklar - uzun vadeli	1,413,532	306,606
Toplam (12.1 no'lu dipnot)	89,193,010	101,886,748

11.2 Yıl içinde ihraç edilen hisse senedi dışındaki menkul kıymetler: Yoktur (31 Aralık 2013: Yoktur).

11.3 Yıl içinde itfa edilen borçlanmayı temsil eden menkul kıymetler: Yoktur (31 Aralık 2013: Yoktur).

ZURICH SİGORTA A.Ş.

1 OCAK - 31 ARALIK 2014 HESAP DÖNEMİNE AİT FİNANSAL TABLOLARA İLİŞKİN AÇIKLAYICI DİPNOTLAR

(Para birimi aksi belirtilmedikçe Türk Lirası ("TL") olarak gösterilmiştir.)

11. Finansal Varlıklar (Devamı)

11.4 Bilançoda maliyet bedeli üzerinden gösterilmiş menkul kıymetlerin ve finansal duran varlıkların borsa rayiçlerine göre, borsa rayiçleri üzerinden gösterilmiş menkul kıymetlerin ve finansal duran varlıkların maliyet bedellerine göre değerlerini gösteren bilgi: Şirket, bağlı menkul kıymeti olan TARSİM hisselerini, hisselerin aktif işlem gören bir piyasada belirlenmiş piyasa fiyatı bulunmadığından 116,320 TL'lik maliyet bedelinden taşımaktadır (31 Aralık 2013: 125,125 TL) (45.2 no'lu dipnot) .

<i>Menkul kıymetler</i>	31 Aralık 2014		31 Aralık 2013	
	Maliyet Değeri	Kayıtlı Değer (Makul Değer)	Maliyet Değeri	Kayıtlı Değer (Makul Değer)
Devlet tahvilleri	70,880,186	82,337,250	66,819,129	69,231,265
Özel sektör bono	64,815,110	66,309,882	21,714,361	21,823,389
	135,695,296	148,647,132	88,533,490	91,054,654

11.5 Menkul kıymetler ve bağlı menkul kıymetler grubu içinde yer alıp işletmenin ortakları, iştirakleri ve bağlı ortaklıklar tarafından çıkarılmış bulunan menkul kıymet tutarları ve bunları çıkaran ortaklıklar: Yoktur (31 Aralık 2013: Yoktur).

11.6 Finansal varlıklarda son üç yılda meydana gelen değer artışları: Yoktur (31 Aralık 2013: Yoktur).

11.7 - 11.9 Finansal varlıklara ilişkin diğer açıklamalar:

Satılmaya hazır finansal varlıklardan cari dönem içinde elde edilen faiz ve satış gelirleri 13,622,626 TL (1 Ocak - 31 Aralık 2013: 3,017,006 TL) (26 no'lu dipnot) olup gelir tablosunda hayat dışı ve hayat teknik gelirleri altında sınıflandırılmıştır. Dönem sonu itibariyle gerçekleşmeyen makul değer azalışları 4,589,360 TL (1 Ocak - 31 Aralık 2013: 972,806 TL artışları) olup özsermayede vergi etkilerinden netleştirilmiş olarak finansal varlıkların değerlemesi hesabında kayıtlara yansıtılmıştır (15 no'lu dipnot). Şirket'in bağlı menkul kıymeti olan TARSİM hisselerinden cari dönemde elde ettiği herhangi bir geliri bulunmamaktadır (1 Ocak - 31 Aralık 2013: Yoktur).

Finansal varlıkların vade analizi aşağıdaki gibidir:

	31 Aralık 2014		
	1- 3 yıl	3 yıldan uzun	Toplam
Devlet tahvilleri	44,641,463	37,695,787	82,337,250
Özel sektör bonoları	66,309,882	-	66,309,882
Toplam	110,951,345	37,695,787	148,647,132
	31 Aralık 2013		
	1- 3 yıl	3 yıldan uzun	Toplam
Devlet tahvilleri	37,772,718	31,458,547	69,231,265
Özel sektör bonoları	21,823,389	-	21,823,389
Toplam	59,596,107	31,458,547	91,054,654

Şirket'in döviz cinsinden finansal varlığı bulunmamaktadır (31 Aralık 2013: Yoktur).

ZURICH SİGORTA A.Ş.

1 OCAK - 31 ARALIK 2014 HESAP DÖNEMİNE AİT FİNANSAL TABLOLARA İLİŞKİN AÇIKLAYICI DİPNOTLAR

(Para birimi aksi belirtilmedikçe Türk Lirası ("TL") olarak gösterilmiştir.)

12. Krediler ve Alacaklar

12.1 Alacakların, ticari müşterilerden olan alacaklar, ilgili taraflardan olan alacaklar, peşin ödemeler için (gelecek aylara, yıllara ait ödemeler) ve diğerleri biçiminde sınıflanması:

	31 Aralık 2014	31 Aralık 2013
Acentelerden alacaklar	60,407,049	70,417,980
Sigorta ve reasürans şirketlerinden alacaklar	19,170,056	25,137,113
Sigortalılardan alacaklar	2,254,610	5,182,658
Banka garantili kredi kartlarından alacaklar (3 aydan uzun vadeli)	6,633,884	4,226,289
Rücu ve sovtaj alacakları	2,521,011	1,650,234
Sigortacılık faaliyetlerinden alacaklar - brüt	90,986,610	106,614,274
Rücu alacak karşılığı (**)	(1,376,099)	(613,715)
Aracılardan ve sigortalılardan alacaklar karşılığı (**)	(1,831,033)	(4,420,417)
Sigortacılık faaliyetlerinden alacaklar - net	87,779,478	101,580,142
İdari ve kanuni takipteki rücu alacakları - brüt	37,563,098	36,471,391
Esas faaliyetlerden kaynaklanan şüpheli alacaklar	9,681,521	6,904,392
Esas faaliyetlerden şüpheli alacaklar	47,244,619	43,375,783
Esas faaliyetlerden alacaklar - brüt	135,024,097	144,955,925
İdari ve kanuni takipteki rücu alacakları - reasürans payı (*)	(19,588,440)	(18,711,253)
İdari ve kanuni takipteki rücu alacakları karşılığı (*)	(17,974,658)	(17,760,138)
Esas faaliyetlerden kaynaklanan şüpheli alacaklar karşılığı (*)	(8,267,989)	(6,597,786)
Vadesi gelmiş bulunan ve henüz vadesi gelmeyen alacaklar için ayrılan şüpheli alacak karşılığı tutarları	(45,831,087)	(43,069,177)
Esas faaliyetlerden alacaklar - net	89,193,010	101,886,748
Esas faaliyetlerden alacaklar - kısa vadeli	87,779,478	101,580,142
Esas faaliyetlerden alacaklar - uzun vadeli	1,413,532	306,606
Esas faaliyetlerden alacaklar - net (11.1 no'lu dipnot)	89,193,010	101,886,748
(*) Bilançoda cari olmayan varlıklar içerisinde "Esas Faaliyetlerinden Kaynaklanan Şüpheli Alacaklar Karşılığı" altında sınıflandırılmıştır.		
(**) Bilançoda cari varlıklar içerisinde "Sigortacılık Faaliyetlerinden Alacaklar Karşılığı" altında sınıflandırılmıştır.		
Rücu ve sovtaj alacaklarının detayı aşağıdaki gibidir:		
	31 Aralık 2014	31 Aralık 2013
Rücu ve sovtaj alacakları - brüt	40,084,109	38,121,625
Rücu ve sovtaj alacakları - reasürans payı	(19,588,440)	(18,711,253)
Rücu ve sovtaj alacakları	20,495,669	19,410,372
İdari ve kanuni takipteki rücu alacakları karşılığı	(17,974,658)	(17,760,138)
Rücu ve sovtaj alacakları karşılığı	(1,376,099)	(613,715)
Net rücu ve sovtaj alacakları tahakkuku (17 no'lu dipnot)	1,144,912	1,036,519

12.2 İşletmenin ortaklar, iştirakler ve bağlı ortaklıklarla olan alacak - borç ilişkisi:

İlişkili taraflar ile olan işlem ve bakiyeler 45 no'lu dipnotta detaylı olarak açıklanmıştır.

ZURICH SİGORTA A.Ş.

1 OCAK - 31 ARALIK 2014 HESAP DÖNEMİNE AİT FİNANSAL TABLOLARA İLİŞKİN AÇIKLAYICI DİPNOTLAR

(Para birimi aksi belirtilmedikçe Türk Lirası ("TL") olarak gösterilmiştir.)

12. Krediler ve Alacaklar (Devamı)

12.3 Alacaklar için alınmış olan ipotek ve diğer teminatların toplam tutarı:

Alınan garanti ve teminatların detayı aşağıda yer almaktadır:

	31 Aralık 2014			Toplam
	ABD Doları	Avro	TL	
Alınan garanti ve teminatlar				
Alınan ipotek senetleri	-	-	5,581,000	5,581,000
Teminat mektupları	-	-	4,012,200	4,012,200
Diğer	90,599	45,803	519,874	656,276
Toplam	90,599	45,803	10,113,074	10,249,476

	31 Aralık 2013			Toplam
	ABD Doları	Avro	TL	
Alınan garanti ve teminatlar				
Alınan ipotek senetleri	-	-	7,786,550	7,786,550
Teminat mektupları	-	-	4,255,075	4,255,075
Diğer	63,837	34,660	338,533	437,030
Toplam	63,837	34,660	12,380,158	12,478,655

Alacak tutarından daha fazla teminat alınan araçlar dikkate alındığında, Şirket'in kullanılabilir teminat tutarı 4,009,908 TL (31 Aralık 2013: 5,366,713 TL) olarak hesaplanmaktadır.

12.4 Yabancı paralarla temsil edilen ve kur garantisi olmayan alacak ve borçlar ile aktifte mevcut yabancı paraların ayrı ayrı tutarları ve TL'ye dönüştürme kurları:

	31 Aralık 2014			Tutar TL
	Döviz Cinsi	Döviz Tutarı	Kur	
Dövizli alacaklar				
	ABD Doları	11,135,212	2.3189	25,821,443
	Avro	5,357,758	2.8207	15,112,628
	GBP	67,530	3.5961	242,845
	CHF	619	2.3397	1,448
	DKK	772	0.3783	292
				41,178,656

	31 Aralık 2013			Tutar TL
	Döviz Cinsi	Döviz Tutarı	Kur	
Dövizli alacaklar				
	ABD Doları	12,694,753	2.1343	27,094,411
	Avro	7,033,881	2.9365	20,654,992
	GBP	50,390	3.5114	176,939
	JPY	4,492,630	0.0202	90,751
	CHF	9	2.3899	22
				48,017,115

ZURICH SİGORTA A.Ş.

1 OCAK - 31 ARALIK 2014 HESAP DÖNEMİNE AİT FİNANSAL TABLOLARA İLİŞKİN AÇIKLAYICI DİPNOTLAR

(Para birimi aksi belirtilmedikçe Türk Lirası ("TL") olarak gösterilmiştir.)

12. Krediler ve Alacaklar (Devamı)

12.5 - 12.7 Krediler ve alacaklara ilişkin diğer açıklamalar:

Sigortacılık faaliyetlerinden alacakların vade analizi aşağıdaki gibidir:

	31 Aralık 2014	31 Aralık 2013
Vadesi geçmiş alacaklar	14,802,624	11,444,335
3 aya kadar	15,175,810	27,858,075
3-6 ay arası	25,015,461	23,347,011
6 ay-1 yıl arası	12,259,214	12,542,724
1 yılın üzeri	97,253	382,709
	67,350,362	75,574,854
Sigorta ve reasürans şirketlerinden alacaklar	19,170,056	25,137,113
Rücu alacakları	2,521,011	1,650,234
Yıl sonu kur farkı değerlemesi	1,945,181	4,252,073
Aracılardan ve sigortalılardan alacaklar karşılığı	(1,831,033)	(4,420,417)
Rücu alacak karşılığı	(1,376,099)	(613,715)
Toplam	87,779,478	101,580,142

Aracılardan ve sigortalılardan alacaklar karşılığı hareket tablosu aşağıdaki gibidir:

	2014	2013
Dönem başı - 1 Ocak	4,420,417	407,464
Dönem içindeki girişler	245,497	4,402,377
Tahsilatlar ve şüpheli hale gelen alacaklar	(2,834,881)	(389,424)
Dönem sonu - 31 Aralık	1,831,033	4,420,417

Aracılardan ve sigortalılardan rücu alacaklar karşılığı hareket tablosu aşağıdaki gibidir:

	2014	2013
Dönem başı - 1 Ocak	613,715	364,986
Dönem içindeki net değişim	762,384	248,729
Dönem sonu - 31 Aralık	1,376,099	613,715

İdari ve kanuni takipteki net rücu alacakları karşılığının hareket tablosu aşağıdaki gibidir:

	2014	2013
Dönem başı - 1 Ocak	17,760,138	15,316,916
Dönem içindeki girişler	4,079,485	3,057,835
Tahsilatlar ve kayıtlardan silinen alacaklar	(3,864,965)	(614,613)
Dönem sonu - 31 Aralık	17,974,658	17,760,138

Esas faaliyetlerden kaynaklanan şüpheli alacaklar karşılığının hareket tablosu aşağıdaki gibidir:

	2014	2013
Dönem başı - 1 Ocak	6,597,786	5,529,279
Dönem içindeki girişler	1,935,884	1,220,369
Tahsilatlar ve kayıtlardan silinen alacaklar	(265,679)	(151,862)
Dönem sonu - 31 Aralık	8,267,989	6,597,786

ZURICH SİGORTA A.Ş.

1 OCAK - 31 ARALIK 2014 HESAP DÖNEMİNE AİT FİNANSAL TABLOLARA İLİŞKİN AÇIKLAYICI DİPNOTLAR

(Para birimi aksi belirtilmedikçe Türk Lirası ("TL") olarak gösterilmiştir.)

12. Krediler ve Alacaklar (Devamı)

12.5 - 12.7 Krediler ve alacaklara ilişkin diğer açıklamalar (Devamı):

Vadesini geçmiş ama şüpheli hale gelmemiş sigortalılardan ve acentelerden alacaklar:

	31 Aralık 2014	31 Aralık 2013
3 aya kadar	8,590,442	2,159,466
3-12 ay arası	1,833,824	3,683,875
1 yıl üzeri	2,547,325	1,180,577
Toplam	12,971,591	7,023,918

Yukarıda belirtilen alacaklar için alınan teminatlar aşağıdaki gibidir:

	31 Aralık 2014	31 Aralık 2013
Teminat mektupları	3,914,200	6,244,880
Alınan ipotek senetleri	5,344,600	4,099,825
Diğer	422,450	520,634
Toplam	9,681,250	10,865,339

Alacak tutarından daha fazla teminat alınan araçlar dikkate alındığında, vadesi geçen alacaklar için, Şirket'in kullanılabilir teminat tutarı 6,431,068 TL (31 Aralık 2013: 6,958,786 TL) olarak hesaplanmaktadır.

13. Türev Finansal Araçlar

Yoktur (31 Aralık 2013: Yoktur).

14. Nakit ve Nakit Benzerleri

1 Ocak - 31 Aralık 2014 ve 2013 hesap dönemleri için hazırlanan nakit akış tablolarına esas teşkil eden nakit ve nakit benzerleri 2.12 no'lu dipnotta gösterilmiş olup Şirket'in banka mevduatlarının detayı aşağıda yer almaktadır:

	31 Aralık 2014	31 Aralık 2013
Yabancı para mevduatlar - vadesiz mevduatlar	287,582	552,230
	287,582	552,230
TL mevduatlar - vadeli mevduatlar - vadesiz mevduatlar	277,581,761 689,147	243,120,912 442,985
	278,270,908	243,563,897
Faiz tahakkuku (2.12 no'lu dipnot)	9,219,326	7,807,890
Toplam	287,777,816	251,924,017

Şirket'in 31 Aralık 2014 tarihi itibarıyla 44,500,000 TL tutarında vadeli mevduatı Hazine Müsteşarlığı lehine, 2,000,000 TL tutarında vadeli mevduatı TARSİM lehine ve 450,000 TL tutarında vadeli mevduat ise KKTC Ekonomi ve Enerji Bakanlığı lehine blokedir (31 Aralık 2013: Şirket'in 31 Aralık 2013 tarihi itibarıyla 50.000.000 TL tutarında vadeli mevduatı Hazine Müsteşarlığı lehine ve 2.000.000 TL tutarında vadeli mevduatı TARSİM lehine blokedir).

Şirket'in 31 Aralık 2014 tarihi itibarıyla vadeli mevduatlarının vade dağılımları 3 ay ile 24 ay arasındadır (31 Aralık 2013: 1-3 ay).

ZURICH SİGORTA A.Ş.

1 OCAK - 31 ARALIK 2014 HESAP DÖNEMİNE AİT FİNANSAL TABLOLARA İLİŞKİN AÇIKLAYICI DİPNOTLAR

(Para birimi aksi belirtilmedikçe Türk Lirası ("TL") olarak gösterilmiştir.)

14. Nakit ve Nakit Benzerleri (Devamı)

Yabancı para vadesiz mevduatlar:

	31 Aralık 2014		31 Aralık 2013	
	Orijinal para birimi	TL karşılığı	Orijinal para birimi	TL karşılığı
Avro	34,669	97,790	106,661	313,210
ABD Doları	81,846	189,792	111,990	239,020
Toplam		287,582		552,230

15. Sermaye

Şirket'in tamamı ödenmiş 16,891,596,022 adet (31 Aralık 2013: 16,891,596,022 adet) hisse senedi bulunmaktadır.

Dönem başı ve dönem sonunda bulunan hisse senetlerinin hareketleri aşağıdaki gibidir:

	1 Ocak 2014		Yeni çıkarılan		31 Aralık 2014	
	Adet	Nominal TL	Adet	Nominal TL	Adet	Nominal TL
Ödenmiş	16,891,596,022	168,915,960	-	-	16,891,596,022	168,915,960
Toplam	16,891,596,022	168,915,960	-	-	16,891,596,022	168,915,960

	1 Ocak 2013		Yeni çıkarılan		31 Aralık 2013	
	Adet	Nominal TL	Adet	Nominal TL	Adet	Nominal TL
Ödenmiş	14,780,000,000	147,800,000	2,111,596,022	21,115,960	16,891,596,022	168,915,960
Toplam	14,780,000,000	147,800,000	2,111,596,022	21,115,960	16,891,596,022	168,915,960

Dönem içerisinde arttırılan sermayeye ilişkin bilgiler 2.13 no'lu dipnotta yer almaktadır.

Yasal Yedekler:

Kanuni defterlerdeki birikmiş karlar, aşağıda belirtilen kanuni yedeklerle ilgili hüküm haricinde dağıtılabılırler. Türk Ticaret Kanunu'na göre, yasal yedekler birinci ve ikinci tertip yasal yedekler olmak üzere ikiye ayrılır. Türk Ticaret Kanunu'na göre birinci tertip yasal yedekler, şirketin ödenmiş/çıkarılmış sermayesinin %20'sine ulaşıncaya kadar, kanuni net karın %5'i olarak ayrılır. İkinci tertip yasal yedekler ise ödenmiş/çıkarılmış sermayenin %5'ini aşan dağıtılan karın %10'udur. Türk Ticaret Kanunu'na göre, yasal yedekler ödenmiş/çıkarılmış sermayenin %50'sini geçmediği sürece sadece zararları netleştirmek için kullanılabilir, bunun dışında herhangi bir şekilde kullanılması mümkün değildir. Yasal yedekler cari dönemde hareket görmemiştir.

Özel Fonlar (Yedekler):

	2014	2013
Dönem başı - 1 Ocak	-	-
Aktüeryal kayıptaki değişim	(530,403)	-
Aktüeryal kaybın vergi etkisi (35 no'lu dipnot)	106,081	-
Dönem sonu – 31 Aralık	(424,322)	-

ZURICH SİGORTA A.Ş.

1 OCAK - 31 ARALIK 2014 HESAP DÖNEMİNE AİT FİNANSAL TABLOLARA İLİŞKİN AÇIKLAYICI DİPNOTLAR

(Para birimi aksi belirtilmedikçe Türk Lirası ("TL") olarak gösterilmiştir.)

15. Sermaye (Devamı)

Finansal Varlıkların Değerlemesi:

Satılmaya hazır finansal varlıkların makul değerlerindeki değişikliklerden kaynaklanan gerçekleşmemiş kar ve zararlar özsermaye içinde "Finansal Varlıkların Değerlemesi" altında muhasebeleştirilir.

Finansal varlıkların değerlemesinin dönem içindeki hareketleri aşağıdaki gibidir:

	2014	2013
Dönem başı - 1 Ocak	(520,426)	359,784
Makul değer (azalışları)/artışları	4,589,360	(972,806)
Makul değer (azalışlarının)/artışlarının vergi etkisi (35 no'lu dipnot)	(917,872)	194,561
Satılan veya itfa olan finansal varlıklardan kaynaklanan çıkışların etkisi	456,932	(101,965)
Net değişim	4,128,420	(880,210)
Dönem sonu - 31 Aralık	3,607,994	(520,426)

16. Diğer Yedekler ve İsteğe Bağlı Katılımın Sermaye Bileşeni

Özsermaye içerisinde yer alan diğer yedekler ile ilgili bilgi 15 no'lu dipnotta yer almaktadır.

17. Sigorta Borçları ve Reasürans Varlıkları

17.1 Şirketin hayat ve hayat dışı dallar için tesis etmesi gereken teminat tutarları ile varlıklar itibariyle hayat ve hayat dışı dallara göre tesis edilmiş teminat tutarları:

	31 Aralık 2014	31 Aralık 2013
Hayat ve hayat dışı dallar için tesis edilmesi gereken teminat tutarı	33,752,431	29,493,279
Hayat ve hayat dışı dallar için tesis edilen teminat tutarı (*)	44,500,000	50,000,000

(*) Sigortacılık Kanunu'na istinaden çıkarılan ve 7 Ağustos 2007 tarih ve 26606 sayılı Resmi Gazetede yayımlanan "Sigorta ve Reasürans ile Emeklilik Şirketlerinin Mali Bünyelerine İlişkin Yönetmeliğinin 4. maddesi gereğince, sigorta şirketleri ile hayat ve ferdi kaza branşında faaliyet gösteren emeklilik şirketleri, sermaye yeterliliği hesabı sırasında bulunan gerekli özsermaye miktarının üçte birine denk düşen Minimum Garanti Fonu tutarını sermaye yeterliliği hesabı döneminde teminat olarak tesis etmekle yükümlü kılınmıştır.

17.2 Şirketin hayat poliçe adetleri, ile dönem içinde giren, ayrılan hayat ve mevcut hayat sigortalıların adet ve matematik karşılıkları: Yoktur(1 Ocak - 31 Aralık 2013: Yoktur).

17.3 Hayat dışı sigortalara dallar itibariyle verilen sigorta teminatı tutarı: 4 no'lu dipnotta açıklanmıştır.

17.4 Şirketin kurduğu emeklilik yatırım fonları ve birim fiyatları: Yoktur (31 Aralık 2013: Yoktur).

17.5 Portföydeki katılım belgeleri ve dolaşımdaki katılım belgeleri adet ve tutar: Yoktur (31 Aralık 2013: Yoktur).

17.6 Dönem içinde giren, ayrılan, iptal edilen ve mevcut bireysel emeklilik ve grup emeklilik katılımcılarının adetçe portföy tutarları: Yoktur (1 Ocak - 31 Aralık 2013: Yoktur).

17.7 Kar paylı hayat sigortalarında kar payının hesaplanmasında kullanılan değerlendirme yöntemleri: Yoktur (31 Aralık 2013: Yoktur).

17.8 Dönem içinde yeni giren bireysel emeklilik katılımcılarının adet ile brüt ve net katılım paylarının bireysel ve kurumsal olarak dağılımları: Yoktur (1 Ocak - 31 Aralık 2013: Yoktur).

17.9 Dönem içinde başka şirketten gelen bireysel emeklilik katılımcılarının adet ile brüt ve net katılım paylarının bireysel ve kurumsal olarak dağılımları: Yoktur (1 Ocak - 31 Aralık 2013: Yoktur).

17.10 Dönem içinde şirketin hayat portföyünden bireysel emekliliğe geçen bireysel emeklilik katılımcılarının adet ile brüt ve net katılım paylarının bireysel ve kurumsal olarak dağılımları: Yoktur (1 Ocak - 31 Aralık 2013: Yoktur).

ZURICH SİGORTA A.Ş.

1 OCAK - 31 ARALIK 2014 HESAP DÖNEMİNE AİT FİNANSAL TABLOLARA İLİŞKİN AÇIKLAYICI DİPNOTLAR

(Para birimi aksi belirtilmedikçe Türk Lirası ("TL") olarak gösterilmiştir.)

17. Sigorta Borçları ve Reasürans Varlıkları (Devamı)

17.11 Dönem içinde şirketin portföyünden ayrılan başka şirkete geçen veya başka şirkete geçmeyen her ikisi birlikte bireysel emeklilik katılımcılarının adet ile brüt ve net katılım paylarının bireysel ve kurumsal olarak dağılımları: Yoktur (1 Ocak - 31 Aralık 2013: Yoktur).

17.12 Dönem içinde yeni giren hayat sigortalıların adet ile brüt ve net prim tutarları ferdi ve grup olarak dağılımları: Yoktur (1 Ocak - 31 Aralık 2013: Yoktur).

17.13 Dönem içinde portföyden ayrılan hayat sigortalıların adet ile brüt ve net prim tutarları matematik karşılıklarının tutarlarının ferdi ve grup olarak dağılımları: Yoktur (1 Ocak - 31 Aralık 2013: Yoktur).

17.14 Dönem içinde hayat sigortalılarına kar payı dağıtım oranı: Yoktur (1 Ocak - 31 Aralık 2013: Yoktur).

17.15 - 17.19 Sigorta sözleşmelerinden kaynaklanan yükümlülükler ile ilgili diğer gerekli açıklamalar:

Muallak tazminat karşılığı:

	2014		
	Brüt	Reasürans payı	Net
Dönem başı rapor edilen			
hasarlar - 1 Ocak	190,770,189	(100,596,871)	90,173,318
Ödenen tazminatlar	(43,039,037)	5,099,569	(37,939,468)
Artış			
- Cari dönem muallak tazminatları	62,069,081	(23,913,375)	38,155,706
- Geçmiş yıllar muallak tazminatları	31,296,052	(20,878,164)	10,417,888
Dönem sonu rapor edilen			
 hasarlar - 31 Aralık	241,096,285	(140,288,841)	100,807,444
Gerçekleşmiş ancak rapor			
edilmemiş tazminatlar (2.24 no'lu dipnot)	44,672,359	(20,394,514)	24,277,845
Dava kazanma oranına göre hesaplanan			
indirim tutarı (2.24 no'lu dipnot)	(24,481,341)	14,867,373	(9,613,968)
Toplam	261,287,303	(145,815,982)	115,471,321
	2013		
	Brüt	Reasürans payı	Net
Dönem başı rapor edilen			
hasarlar - 1 Ocak	156,127,817	(68,800,470)	87,327,347
Ödenen tazminatlar	(44,769,534)	9,110,065	(35,659,469)
Artış			
- Cari dönem muallak tazminatları	44,888,736	(23,281,395)	21,607,341
- Geçmiş yıllar muallak ve tazminatları	34,523,170	(17,625,071)	16,898,099
Dönem sonu rapor edilen			
 hasarlar - 31 Aralık	190,770,189	(100,596,871)	90,173,318
Gerçekleşmiş ancak rapor			
edilmemiş hasarlar (2.24 no'lu dipnot)	54,904,483	(24,338,494)	30,565,989
Dava kazanma oranına göre hesaplanan			
indirim tutarı (2.24 no'lu dipnot)	(20,515,494)	12,964,035	(7,551,459)
Toplam	225,159,178	(111,971,330)	113,187,848

ZURICH SİGORTA A.Ş.

1 OCAK - 31 ARALIK 2014 HESAP DÖNEMİNE AİT FİNANSAL TABLOLARA İLİŞKİN AÇIKLAYICI DİPNOTLAR

(Para birimi aksi belirtilmedikçe Türk Lirası ("TL") olarak gösterilmiştir.)

17. Sigorta Borçları ve Reasürans Varlıkları (Devamı)

17.15 - 17.19 Sigorta sözleşmelerinden kaynaklanan yükümlülükler ile ilgili diğer gerekli açıklamalar (Devamı)

Kazanılmamış primler karşılığı:

	2014		
	Brüt	Reasürans payı	Net
Dönem başı - 1 Ocak	188,209,597	(84,319,332)	103,890,265
Net değişim (*)	28,470,429	(12,593,052)	15,877,377
Dönem sonu - 31 Aralık	216,680,026	(96,912,384)	119,767,642

	2013		
	Brüt	Reasürans payı	Net
Dönem başı - 1 Ocak	183,446,782	(42,437,319)	141,009,463
Net değişim (*)	4,762,815	(41,882,013)	(37,119,198)
Dönem sonu - 31 Aralık	188,209,597	(84,319,332)	103,890,265

(*) 2.14 no'lu dipnotta açıklandığı üzere, kazanılmamış primler karşılığı reasürans payı tutarı 31 Aralık 2014 tarihi itibarıyla SGK'ya devredilen 582,462 TL (31 Aralık 2013 1,323,884 TL) tutarındaki primler üzerinden gün esasına göre hesaplanan 331,532 TL (31 Aralık 2013: 219,472 TL) tutarındaki kazanılmamış primler karşılığı reasürans payını içermektedir.

31 Aralık 2014 tarihi itibarıyla ertelenmiş komisyon gelirleri ve ertelenmiş komisyon giderleri sırasıyla 21,536,486 TL ve 43,989,033 TL (31 Aralık 2013: 15,510,731 TL ve 31,392,276 TL) olup bilançoda sırasıyla ertelenmiş komisyon gelirleri ve ertelenmiş üretim giderleri hesap kalemleri altında yer almaktadır.

Devam eden riskler karşılığı:

	2014		
	Brüt	Reasürans payı	Net
Dönem başı - 1 Ocak	7,558,604	(4,435,323)	3,123,281
Net değişim	1,550,616	(413,884)	1,136,732
Dönem sonu - 31 Aralık	9,109,220	(4,849,207)	4,260,013

	2013		
	Brüt	Reasürans payı	Net
Dönem başı - 1 Ocak	26,524,878	(11,227,559)	15,297,319
Net değişim	(18,966,274)	6,792,236	(12,174,038)
Dönem sonu - 31 Aralık	7,558,604	(4,435,323)	3,123,281

Dengeleme karşılığı :

	2014		
	Brüt	Reasürans payı	Net
Dönem başı - 1 Ocak	16,161,874	-	16,161,874
Dönem içinde ayrılan	6,058,659	-	6,058,659
Dönem sonu - 31 Aralık	22,220,533	-	22,220,533

	2013		
	Brüt	Reasürans payı	Net
Dönem başı - 1 Ocak	11,048,120	-	11,048,120
Dönem içinde ayrılan	5,113,754	-	5,113,754
Dönem sonu - 31 Aralık	16,161,874	-	16,161,874

ZURICH SİGORTA A.Ş.

1 OCAK - 31 ARALIK 2014 HESAP DÖNEMİNE AİT FİNANSAL TABLOLARA İLİŞKİN AÇIKLAYICI DİPNOTLAR

(Para birimi aksi belirtilmedikçe Türk Lirası ("TL") olarak gösterilmiştir.)

17. Sigorta Borçları ve Reasürans Varlıkları (Devamı)

17.15 - 17.19 Sigorta sözleşmelerinden kaynaklanan yükümlülükler ile ilgili diğer gerekli açıklamalar (Devamı):

Matematik karşılıklar:

	2014		
	Brüt	Reasürans payı	Net
Dönem başı - 1 Ocak	1,374,309	-	1,374,309
Net değişim	4,985,975	-	4,985,975
Dönem sonu - 31 Aralık	6,360,284	-	6,360,284

	2013		
	Brüt	Reasürans payı	Net
Dönem başı - 1 Ocak	1,482,231	-	1,482,231
Net değişim	(107,922)	-	(107,922)
Dönem sonu - 31 Aralık	1,374,309	-	1,374,309

31 Aralık 2014 ve 2013 tarihleri itibariyle yabancı para ile ifade edilen ve ihbarı yapılmış muallak hasar ve tazminat karşılıkları aşağıdaki gibidir:

31 Aralık 2014			
Döviz Cinsi	Döviz Tutarı	Kur	Tutar TL
ABD Doları	5,144,811	2.3230	11,951,396
Avro	3,757,137	2.8258	10,616,918
GBP	73,115	3.6149	264,303
YEN	122,757	0.0195	2,394
			22,835,011

31 Aralık 2013			
Döviz Cinsi	Döviz Tutarı	Kur	Tutar TL
Avro	3,757,137	2.9418	11,052,746
ABD Doları	3,800,451	2.1381	8,125,744
GBP	73,115	3.5297	258,074
			19,436,564

Rücu Gelirleri:

Şirket'in ödemiş olduğu tazminat bedellerine ilişkin olarak branşlar itibariyle dönem içinde tahsil edilmiş olan net rücu ve sovtaj gelirleri ile dönem sonu itibariyle tahakkuk edilmiş olan net rücu ve sovtaj alacak tutarları aşağıda açıklanmıştır:

	31 Aralık 2014					
	Tahsil			Tahakkuk		
	Brüt	Reasürans payı	Net	Brüt	Reasürans payı	Net
Kara Araçları	15,446,363	(358,778)	15,087,585	1,240,464	(128,224)	1,112,240
Nakliyat	1,431,201	(646,791)	784,410	70,245	(40,445)	29,800
Yangın ve Doğal Afetler	862,222	(630,198)	232,024	4,522	(1,650)	2,872
Su araçları	55,686	-	55,686	-	-	-
Emniyeti Suistimal	285,390	(284,143)	1,247	-	-	-
Genel Zararlar	125,998	(38,120)	87,878	-	-	-
Zorunlu Trafik	172,753	-	172,753	-	-	-
Finansal Kayıplar	2,251	-	2,251	-	-	-
Toplam	18,381,864	(1,958,030)	16,423,834	1,315,231	(170,319)	1,144,912

	31 Aralık 2013					
	Tahsil			Tahakkuk		
	Brüt	Reasürans payı	Net	Brüt	Reasürans payı	Net
Kara Araçları	17,073,207	(96,571)	16,976,636	1,008,138	-	1,008,138
Nakliyat	949,572	(50,736)	898,836	21,137	-	21,137
Yangın ve Doğal Afetler	1,367,928	(933,825)	434,103	-	-	-
Su araçları	241,588	(52,393)	189,195	-	-	-
Kara Araçları Sorumluluk	100,016	-	100,016	-	-	-
Genel Zararlar	226,845	(131,627)	95,218	7,244	-	7,244
Genel Sorumluluk	620	(620)	-	-	-	-
Toplam	19,959,776	(1,265,772)	18,694,004	1,036,519	-	1,036,519

ZURICH SİGORTA A.Ş.

1 OCAK - 31 ARALIK 2014 HESAP DÖNEMİNE AİT FİNANSAL TABLOLARA İLİŞKİN AÇIKLAYICI DİPNOTLAR

(Para birimi aksi belirtilmedikçe Türk Lirası ("TL") olarak gösterilmiştir.)

17. Sigorta Borçları ve Reasürans Varlıkları (Devamı)

17.15 - 17.19 Sigorta sözleşmelerinden kaynaklanan yükümlülükler ile ilgili diğer gerekli açıklamalar (Devamı):

Teknik Karşılıklar Yönetmeliği'ne uygun olarak AZMM hesaplamalarında kullanılmış olan hasar gelişim tabloları aşağıda açıklanmıştır.

31 Aralık 2014 tarihi itibarıyla gerçekleşen hasar esasına göre hazırlanmış brüt hasar gelişim tablosu :

Kaza yılı	1 Ocak 2008 - 31 Aralık 2008	1 Ocak 2009 - 31 Aralık 2009	1 Ocak 2010 - 31 Aralık 2010	1 Ocak 2011 - 31 Aralık 2011	1 Ocak 2012 - 31 Aralık 2012	1 Ocak 2013 - 31 Aralık 2013	1 Ocak 2014 - 31 Aralık 2014	Toplam Gerçekleşen Brüt Hasar
Kaza döneminde gerçekleşen hasar	71,742,536	90,990,355	97,116,304	112,089,755	117,221,819	111,617,667	110,771,317	711,549,753
1 yıl sonra	19,890,116	24,418,244	32,881,159	30,154,874	41,929,950	36,530,353	-	185,804,696
2 yıl sonra	5,833,553	5,498,529	12,743,810	11,443,266	18,126,013	-	-	53,645,171
3 yıl sonra	5,130,083	4,841,786	12,396,983	10,049,184	-	-	-	32,418,036
4 yıl sonra	4,361,827	4,470,815	13,018,737	-	-	-	-	21,851,379
5 yıl sonra	4,666,341	2,334,001	-	-	-	-	-	7,000,342
6 yıl sonra	3,220,701	-	-	-	-	-	-	3,220,701
Toplam gerçekleşen brüt hasar	114,845,157	132,553,730	168,156,993	163,737,079	177,277,782	148,148,020	110,771,317	1,015,490,078

31 Aralık 2013 tarihi itibarıyla gerçekleşen hasar esasına göre hazırlanmış brüt hasar gelişim tablosu :

Kaza yılı	1 Ocak 2007 - 31 Aralık 2007	1 Ocak 2008 - 31 Aralık 2008	1 Ocak 2009 - 31 Aralık 2009	1 Ocak 2010 - 31 Aralık 2010	1 Ocak 2011 - 31 Aralık 2011	1 Ocak 2012 - 31 Aralık 2012	1 Ocak 2013 - 31 Aralık 2013	Toplam Gerçekleşen Brüt Hasar
Kaza döneminde gerçekleşen hasar	52,281,409	73,333,312	93,402,345	100,375,012	114,882,470	120,923,060	115,436,374	670,633,982
1 yıl sonra	12,825,947	21,439,013	25,985,437	36,599,880	32,758,962	45,837,192	-	175,446,431
2 yıl sonra	3,166,504	6,403,905	8,089,076	15,358,625	14,743,038	-	-	47,761,148
3 yıl sonra	1,707,783	5,738,784	7,725,810	16,015,270	-	-	-	31,187,647
4 yıl sonra	1,673,293	5,087,403	7,324,890	-	-	-	-	14,085,586
5 yıl sonra	1,671,370	5,636,152	-	-	-	-	-	7,307,522
6 yıl sonra	1,994,152	-	-	-	-	-	-	1,994,152
Toplam gerçekleşen brüt hasar	75,320,458	117,638,569	142,527,558	168,348,787	162,384,470	166,760,252	115,436,374	948,416,468

ZURICH SİGORTA A.Ş.

1 OCAK - 31 ARALIK 2014 HESAP DÖNEMİNE AİT FİNANSAL TABLOLARA İLİŞKİN AÇIKLAYICI DİPNOTLAR

(Para birimi aksi belirtilmedikçe Türk Lirası ("TL") olarak gösterilmiştir.)

17. Sigorta Borçları ve Reasürans Varlıkları (Devamı)

17.15 - 17.19 Sigorta sözleşmelerinden kaynaklanan yükümlülükler ile ilgili diğer gerekli açıklamalar (Devamı):

Şirket, Genelge uyarınca 31 Aralık 2014 ve 2013 tarihi itibarıyla, her bir branş için kullanılacak AZMM hesaplama metodunu Şirket aktüerinin görüşleri çerçevesinde ilgili branşın özelliğine ve Şirket'in portföy yapısına bağlı olarak belirlemiştir. Branşlar itibarıyla kullanılan AZMM hesaplama metodu ile bu hesaplamalar sonucunda ilave ayrılacak veya hesabın negatif verdiği durumlarda karşılıklardan düşülecek olan brüt ve net ilave karşılık tutarları aşağıda açıklanmıştır:

Branş	Kullanılan Yöntem	31 Aralık 2014		31 Aralık 2013	
		Brüt İlave Karşılık (%100)	Net İlave Karşılık (%100)	Brüt İlave Karşılık (%100)	Net İlave Karşılık (%100)
Genel Sorumluluk (1)	Standart	2,382,482	1,289,329	11,298,977	5,579,541
Genel Zararlar (2)	Standart	7,625,672	3,508,366	8,617,100	4,049,232
Zorunlu Trafik	Standart	5,410,732	4,055,107	11,514,887	8,035,652
Kaza (3)	Standart	1,808,554	957,563	2,591,115	1,865,063
İhtiyari Mali Sorumluluk	Standart	1,122,905	759,655	443,960	241,903
Hukuksal Koruma	Standart	945,913	540,104	1,286,299	668,085
Su Araçları (4)	Standart	170,622	100,298	(532,398)	(256,078)
Su Araçları Sorumluluk	Standart	(279)	(279)	1,099	1,099
Kredi	Standart	(492)	(126)	255	40
Sağlık	Standart	(18,370)	(189)	98,391	5,508
Finansal Kayıplar	Standart	(34,625)	(4,295)	(83,538)	(21,187)
Emniyeti Suistimal(5)	Sektör ortalaması	(97,825)	(6,922)	-	-
Yangın ve Doğal Afetler	Standart	(2,260,897)	(506,966)	(1,069,028)	(220,783)
Nakliyat (6)	Standart	(1,520,118)	(658,931)	783,480	166,726
Kara Araçları	Standart	(4,974,395)	(3,063,584)	(2,800,230)	(1,082,422)
Zincir Sonucu		10,559,879	6,969,130	32,150,369	19,032,379
Genel sorumluluk ilave karşılık		34,112,481	17,308,715	22,754,114	11,533,610
Toplam gerçekleşmiş ancak rapor edilmemiş tazminat karşılığı		44,672,360	24,277,845	54,904,483	30,565,989

- (1) Şirket, 31 Aralık 2014 ve 2013 tarihleri itibarıyla Genel Sorumluluk branşında hasar gelişimlerini diğer aktüeryal yöntem ve modeller uygulayarak istatistiksel olarak değerlendirmiştir. söz konusu aktüeryal değerlendirmelerde, ihtiyatlılık gereği, büyük hasar limiti 392,010 TL olarak dikkate alınmış ve hasar gelişim katsayılarını gerçeğe aykırı şekilde etkilediği saptanan bir dosya hesaplama dışı bırakılmıştır. Söz konusu uygulamaya ilişkin Hazine Müsteşarlığı'nın 16 Şubat 2015 tarih ve 38681552-306.99/4997 sayılı izin yazısına istinaden; Şirket Genel Sorumluluk branşı için hesaplanmış olduğu 17,308,715 TL tutarındaki net ilave karşılığı, gerçekleşmiş ancak rapor edilmemiş hasar karşılıklarına ilave ederek finansal tablolarına yansıtmıştır (31 Aralık 2013: 11,533,610 TL).
- (2) Hazine Müsteşarlığı'nın 16 Şubat 2015 tarih ve 38681552-306.99/4997 sayılı izin yazısına istinaden; Şirket, Genel Zararlar branşında AZMM hesaplamalarında kullanılan gerçekleşen hasar üçgenin kuyruk bölümündeki gelişim katsayısının hasar gelişim trendinde sapmaya neden olmasından dolayı, söz konusu gelişim katsayısının yerine son üç dönemin ortalamasını kullanmıştır. 31 Aralık 2014 tarihi itibarıyla, söz konusu gelişim katsayısına müdahale yapılmamış olsaydı, genel zararlar branşı net gerçekleşmiş ancak rapor edilmemiş tazminat karşılığı tutarı 22,925,297 TL daha az olacaktı.
- (3) Hazine Müsteşarlığı'nın 16 Şubat 2015 tarih ve 38681552-306.99/4997 sayılı izin yazısına istinaden; Şirket, 31 Aralık 2014 tarihi itibarıyla Kaza branşında gelişim katsayılarının gerçeği yansıtmayacak şekilde düşük çıkmasına sebep olan bir dosyayı AZMM hesaplamasından çıkarmıştır. Söz konusu dosya hesaplamadan çıkarılmamış olsaydı, kaza branşı net gerçekleşmiş ancak rapor edilmemiş tazminat karşılığı tutarı 1,031,297 TL daha az olacaktı.
- (4) Hazine Müsteşarlığı'nın 16 Şubat 2015 tarih ve 38681552-306.99/4997 sayılı izin yazısına istinaden; Şirket, 31 Aralık 2014 tarihi itibarıyla Su Araçları branşında gelişim katsayılarının gerçeği yansıtmayacak şekilde düşük çıkmasına sebep olan bir dosyayı AZMM hesaplamasından çıkarmıştır. Söz konusu dosya hesaplamadan çıkarılmamış olsaydı, su araçları branşı net gerçekleşmiş ancak rapor edilmemiş tazminat karşılığı tutarı 923,055 TL daha fazla olacaktı.
- (5) Hazine Müsteşarlığı'nın 16 Şubat 2015 tarih ve 38681552-306.99/4997 sayılı izin yazısına istinaden; Şirket, 31 Aralık 2014 tarihi itibarıyla Emniyeti Suistimal branşında AZMM'ye konu datanın yetersiz kalması nedeniyle AZMM hesaplamasında sektör ortalaması kullanmıştır.
- (6) Hazine Müsteşarlığı'nın 16 Şubat 2015 tarih ve 38681552-306.99/4997 sayılı izin yazısına istinaden; Şirket, 31 Aralık 2014 tarihi itibarıyla Nakliyat branşında gelişim katsayılarının gerçeği yansıtmayacak şekilde düşük çıkmasına sebep olan iki dosyayı AZMM hesaplamasından çıkarmıştır. Söz konusu dosyalar hesaplamadan çıkarılmamış olsaydı, nakliyat branşı net gerçekleşmiş ancak rapor edilmemiş tazminat karşılığı tutarı 816,163 TL daha az olacaktı.

ZURICH SİGORTA A.Ş.

1 OCAK - 31 ARALIK 2014 HESAP DÖNEMİNE AİT FİNANSAL TABLOLARA İLİŞKİN AÇIKLAYICI DİPNOTLAR

(Para birimi aksi belirtilmedikçe Türk Lirası ("TL") olarak gösterilmiştir.)

17. Sigorta Borçları ve Reasürans Varlıkları (Devamı)

17.15 - 17.19 Sigorta sözleşmelerinden kaynaklanan yükümlülükler ile ilgili diğer gerekli açıklamalar (Devamı):

Şirket'in yapmış olduğu AZMM hesaplamaları brüt olarak yapılmakta ve Şirket'in yürürlükte bulunan veya ilgili reasürans anlaşmalarına bağlı olarak net tutarlara ulaşılmaktadır. Şirket, 31 Aralık 2013 tarihi itibarıyla, netleştirme yöntemi olarak, alt branş bazında cari döneme ait gerçekleşen hasarların reasürans paylarının brüt gerçekleşen hasarlara olan oranını dikkate almıştır.

Şirket, AZMM hesaplamaları yapılırken daha homojen bir veri setiyle hesaplama yapılabilmesini teminen büyük hasar olarak nitelendirilen uç hasarlar ayrı bir dosyada Genelge'de öngörülmüş olan istatistiki yöntemlerle elimine etmiştir. 31 Aralık 2014 ve 2013 tarihleri itibarıyla söz konusu hesaplamalar sonucunda branşlar itibarıyla ayıklanacak büyük hasarların bulunması için kullanılan büyük hasar limitleri aşağıda açıklanmıştır:

Branş	31 Aralık 2014	31 Aralık 2013
Genel Zararlar	7,902,083	-
Yangın ve Doğal Afetler	411,413	790,740
Genel Sorumluluk	392,010	400,000
Kara Araçları	374,055	317,644
Finansal Kayıplar	320,598	228,890
Zorunlu Trafik	140,298	133,747
Sağlık	33,369	-
Kredi	8,000	8,000
Kaza	-	-
Nakliyat	-	-
Su Araçları	-	-
İhtiyari Mali Sorumluluk	-	-
Hukuksal Koruma	-	-

Davalık Muallak Hasarlara İlişkin Kazanma Oranı Hesaplamaları:

26 Aralık 2011 tarih ve 2011/23 sayılı "Gerçekleşmiş Ancak Raporlanmamış Tazminat Karşılığı Hesaplamasına İlişkin Açıklamalar Hakkında Genelge" uyarınca, Şirket, 31 Aralık 2014 tarihi itibarıyla son 5 yılda bütün yargı aşamaları tamamlanmış hasar dosyalarından şirket lehine sonuçlanmış olan dosyalarının tutarlarını, dosyaların toplam tutarına oranlayarak alt branşlar itibarıyla kazanma oranları hesaplamış, kazanma oranı %25'in üzerinde hesaplanan branşlar için Genelge'nin 6. maddesi uyarınca %25 oranını kullanarak muallak tazminat karşılığı tutarlarından indirim yapmıştır. Şirket'in 31 Aralık 2014 ve 2013 tarihleri itibarıyla alt branşlar bazında hesapladığı kazanma oranları aşağıda açıklanmıştır:

Alt branş	31 Aralık 2014 Kazanma Oranı %	31 Aralık 2013 Kazanma Oranı %
Yangın	25	25
Motorlu Kara Taşıtları	25	25
Ferdi Kaza	25	25
İşveren Mali Sorumluluk	19	16
Emtea	15	15
Üçüncü Şahıslara Karşı Mali Sorumluluk	15	15
Motorlu Kara Taşıtları İhtiyari Mali Sorumluluk	15	14
Otobüs Zorunlu Koltuk Ferdi Kaza	15	-
Uzun Süreli Ferdi Kaza	15	-
Zorunlu Trafik	15	8
Zorunlu Karayolu Taşımacılık Mali Sorumluluk	7	7
İnşaat	6	6
Makine Kırılması	3	3

ZURICH SİGORTA A.Ş.

1 OCAK - 31 ARALIK 2014 HESAP DÖNEMİNE AİT FİNANSAL TABLOLARA İLİŞKİN AÇIKLAYICI DİPNOTLAR

(Para birimi aksi belirtilmedikçe Türk Lirası ("TL") olarak gösterilmiştir.)

18. Yatırım Anlaşması Yükümlülükleri

Yoktur (31 Aralık 2013: Yoktur).

19. Ticari ve Diğer Borçlar, Ertelenmiş Gelirler

	31 Aralık 2014	31 Aralık 2013
Sigortacılık faaliyetlerinden borçlar	41,292,255	74,418,469
Reasürans şirketlerden alınan depolar	74,890,684	25,191,688
Diğer çeşitli borçlar (47.1 no'lu dipnot)	6,222,603	5,837,684
Ertelenmiş komisyon gelirleri (17 no'lu dipnot)	21,536,486	15,510,731
Tedavi giderlerine ilişkin SGK'ya borçlar (*)	287,179	566,144
Diğer çeşitli borçlar	510	20,186
Toplam kısa vadeli borçlar	144,229,717	121,544,902
Tedavi giderlerine ilişkin SGK'ya borçlar (*)	131,744	131,744
Toplam uzun vadeli borçlar	131,744	131,744
Toplam ticari ve diğer borçlar, ertelenmiş gelirler	144,361,461	121,676,646

(*) Tedavi giderlerine ilişkin SGK'ya toplam borçların hareketi aşağıdaki gibidir:

	2014	2013
Dönem başı - 1 Ocak	697,888	2,085,917
SGK'ya devredilen prim tutarı (1)	582,462	1,323,884
SGK'ya yapılan prim ödemeleri	(861,427)	(2,981,223)
25 Şubat 2011 - 26 Ağustos 2011 tarihleri arasında bildirilen prim tutarına 2012 yılında gelen düzeltme	-	432,812
Bildirilen yükümlülük ile yapılan hesaplama sonucu bulunan tutar arasındaki fark	-	(163,502)
Dönem sonu - 31 Aralık	418,923	697,888

(1) 2.14 no'lu dipnotta açıklandığı üzere, Kanun'un yayımlandığı tarihten sonra meydana gelen trafik kazalarından kaynaklanan tedavi masraflarıyla ilgili olmak üzere, Şirket'in ilgili branşlarda, dönem içerisinde yazılan poliçelere ilişkin olarak, 2011/17 sayılı Genelge ve 2012/6 no'lu Sektör Duyurusu kapsamında belirlenen primleri SGK'ya aktarması gerekmektedir. Şirket, yukarıda belirtilen 582,462 TL'lik (31 Aralık 2013: 1,323,884 TL) tutarı SGK'ya aktarılan primler olarak kaydetmiştir. SGK'ya aktarılan prim tutarı "Tedavi Giderlerine İlişkin SGK'ya Borçlar - kısa vadeli" hesabına kaydedilmiş olup 31 Aralık tarihine kadar yapılan ödemeler bu hesaptan düşülmektedir.

Yabancı para ile ifade edilen borçlar aşağıdaki gibidir:

31 Aralık 2014			
Döviz Cinsi	Döviz Tutarı	Kur	Tutar TL
ABD Doları	3,292,921	2.323	7,649,455
Avro	619,331	2.8258	1,750,106
CHF	20,755	2.3548	48,874
GBP	(5,781)	3.6149	(20,897)
			9,427,538
31 Aralık 2013			
Döviz Cinsi	Döviz Tutarı	Kur	Tutar TL
Avro	1,519,285	2.9418	4,469,433
ABD Doları	341,961	2.1381	731,147
GBP	8,426	3.5297	29,741
CHF	23,483	2.4052	56,481
			5,286,802

İlişkili taraf bakiyeleri 45 no'lu dipnotta açıklanmıştır.

ZURICH SİGORTA A.Ş.

1 OCAK - 31 ARALIK 2014 HESAP DÖNEMİNE AİT FİNANSAL TABLOLARA İLİŞKİN AÇIKLAYICI DİPNOTLAR

(Para birimi aksi belirtilmedikçe Türk Lirası ("TL") olarak gösterilmiştir.)

20. Krediler

Şirket'in 31 Aralık 2014 ve 2013 tarihi itibarıyla diğer finansal borçları repo işlemlerinden oluşmaktadır. 31 Aralık 2014 ve 2013 tarihleri itibarıyla diğer finansal borçların detayları aşağıdaki gibidir:

31 Aralık 2014

	Maliyet	İtfa edilmiş maliyet (Kayıtlı değer)	Yıllık Faiz oranı	Ortalama vade
Repo	72,500,000	72,874,033	%9.40	33 gün

Söz konusu repo işlemine istinaden teminata verilen menkul kıymetlerin detayları aşağıdaki gibidir:

	Nominal	İtfa edilmiş maliyet	Borsa rayici (Kayıtlı değer)
Devlet tahvili	61,583,150	72,963,347	76,565,878

Söz konusu repo işlemine ilişkin olarak, 1 Ocak - 31 Aralık 2014 hesap dönemine ait 5,393,273 TL tutarında finansman gideri gerçekleşmiştir.

31 Aralık 2013

	Maliyet	İtfa edilmiş maliyet (Kayıtlı değer)	Yıllık Faiz oranı	Ortalama vade
Repo	66,500,000	66,680,178	%7	35 gün

Söz konusu repo işlemine istinaden teminata verilen menkul kıymetlerin detayları aşağıdaki gibidir:

	Nominal	İtfa edilmiş maliyet	Borsa rayici (Kayıtlı değer)
Devlet tahvili	58,100,000	65,525,244	65,050,454

Söz konusu repo işlemine ilişkin olarak, 1 Ocak - 31 Aralık 2013 hesap dönemine ait 661,826 TL tutarında finansman gideri gerçekleşmiştir.

21. Ertelenmiş Gelir Vergisi

Şirket ertelenmiş gelir vergisi varlık ve yükümlülüklerini, bilanço kalemlerinde bu finansal tablolar ve Vergi Usul Kanunu arasındaki farklı değerlendirmelerin sonucunda ortaya çıkan geçici farkların etkilerini dikkate alarak hesaplamaktadır.

İleriki dönemlerde gerçekleşecek geçici farklar üzerinden yükümlülük metoduna göre hesaplanan ertelenmiş vergi varlıkları ve yükümlülükleri için uygulanan oran % 20'dir (31 Aralık 2013: %20).

31 Aralık 2014 ve 2013 tarihleri itibarıyla birikmiş geçici farklar ve ertelenmiş vergi varlık ve yükümlülüklerinin yürürlükteki vergi oranları kullanılarak hazırlanan dökümü aşağıdaki gibidir:

ZURICH SİGORTA A.Ş.

1 OCAK - 31 ARALIK 2014 HESAP DÖNEMİNE AİT FİNANSAL TABLOLARA İLİŞKİN AÇIKLAYICI DİPNOTLAR

(Para birimi aksi belirtilmedikçe Türk Lirası (“TL”) olarak gösterilmiştir.)

21. Ertelenmiş Gelir Vergisi (Devamı)

	Birikmiş geçici farklar		Ertelenmiş vergi varlıkları/(yükümlülükleri)	
	31 Aralık 2014	31 Aralık 2013	31 Aralık 2014	31 Aralık 2013
Ertelenmiş vergi varlıkları				
Birikmiş taşınabilir mali zararlar	-	30,274,997	-	6,054,999
Aktüeryal zincirleme merdiven metoduna göre ayrılan ek karşılık (17 no’lu dipnot)	18,136,315	11,533,610	3,627,263	2,306,722
Dengeleme karşılığı	16,370,745	11,144,073	3,274,149	2,228,815
Aracılardan ve sigortalılardan				
Devam eden riskler karşılığı (17 no’lu dipnot)	4,260,013	3,123,281	852,003	624,656
Personel ikramiye karşılığı (23 no’lu dipnot)	4,245,576	2,606,937	849,115	521,387
Dava karşılıkları (23 no’lu dipnot)	1,897,247	1,541,970	379,449	308,394
alacaklar karşılığı (12 no’lu dipnot)	1,831,033	4,420,417	366,207	884,083
Personel izin karşılığı (23 no’lu dipnot)	1,606,934	1,043,326	321,387	208,665
Rücu alacakları karşılığı (12 no’lu dipnot)	1,376,099	613,715	275,220	122,743
Kıdem tazminatı karşılığı (22 no’lu dipnot)	1,313,582	792,045	262,716	158,409
Dava süreci başlamamış rücu alacak karşılığı	1,296,305	-	259,261	-
Acente ek komisyonu	750,000	795,000	150,000	159,000
Diğer	718,686	1,148,186	143,737	229,638
	53,802,535	69,037,557	10,760,507	13,807,511
Ertelenmiş vergi yükümlülükleri				
Maddi ve maddi olmayan duran varlıklar	(486,494)	(706,702)	(97,299)	(141,340)
	(486,494)	(706,702)	(97,299)	(141,340)
Net ertelenmiş vergi varlıkları (35 no’lu dipnot)			10,663,208	13,666,171

Ertelenmiş vergi varlıklarının dönem içindeki hareketi aşağıdaki gibidir:

	2014	2013
Dönem başı - 1 Ocak	13,666,171	20,436,637
Ertelenmiş vergi gideri (35 no’lu dipnot)	(2,191,172)	(6,575,905)
Satılmaya hazır finansal varlıklardan dolayı		
özsermaye içinde muhasebeleştirilen vergi (35 no’lu dipnot)	(917,872)	(194,561)
Aktüeryal kayıp sebebiyle		
özsermaye içinde muhasebeleştirilen vergi (35 no’lu dipnot)	106,081	-
Dönem sonu - 31 Aralık	10,663,208	13,666,171

Ertelenmiş vergiler, yükümlülük yöntemi kullanılarak, varlık ve yükümlülüklerin finansal tablolarda yer alan değerleri ile vergi değerleri arasındaki geçici farklar üzerinden hesaplanır. Ertelenmiş vergi varlık ve yükümlülükleri, yürürlükte olan veya bilanço tarihi itibarıyla yürürlüğe giren vergi oranları ve vergi mevzuatı dikkate alınarak, vergi varlığının gerçekleşeceği veya yükümlülüğünün ifa edileceği dönemde uygulanması beklenen vergi oranları üzerinden hesaplanır.

Ertelenmiş vergi varlıkları, gelecekte vergiye tabi kar elde etmek suretiyle geçici farklardan yararlanmanın kuvvetle muhtemel olması şartıyla kayıtlara yansıtılmaktadır.

ZURICH SİGORTA A.Ş.

1 OCAK - 31 ARALIK 2014 HESAP DÖNEMİNE AİT FİNANSAL TABLOLARA İLİŞKİN AÇIKLAYICI DİPNOTLAR

(Para birimi aksi belirtilmedikçe Türk Lirası ("TL") olarak gösterilmiştir.)

22. Emeklilik Sosyal Yardım Yükümlülükleri

	31 Aralık 2014	31 Aralık 2013
Kıdem tazminatı karşılığı	1,313,582	792,045
	1,313,582	792,045

Türk İş Kanunu'na göre, Şirket bir senesini doldurmuş olan ve Şirket'le ilişkisi kesilen veya emekli olan 25 hizmet (kadınlarda 20) yılını dolduran ve emekliliğini kazanan (kadınlar için 58 yaşında, erkekler için 60 yaşında), askere çağrılan veya vefat eden personeli için kıdem tazminatı ödemekle mükelleftir.

Ödenecek tazminat her hizmet yılı için bir aylık maaş kadardır ve bu tutar 31 Aralık 2014 tarihi itibarıyla 3,541.37 TL (31 Aralık 2013: 3,438.22 TL) ile sınırlandırılmıştır.

Kıdem tazminatı yükümlülüğü yasal olarak herhangi bir fonlamaya tabi değildir ve herhangi bir fonlama şartı bulunmamaktadır.

Kıdem tazminatı karşılığı çalışanların emekliliği halinde ödenmesi gereken muhtemel yükümlülüğün bugünkü değerinin tahminiyle hesaplanır.

TMS 19, Şirket'in kıdem tazminatı karşılığını tahmin etmek için aktüer değerlendirme yöntemlerinin geliştirilmesini öngörmektedir. Buna göre karşılığın hesaplanmasında aşağıda yer alan aktüeryal öngörüler kullanılmıştır:

	31 Aralık 2014	31 Aralık 2013
Yıllık faiz oranı (%)	2.03	3.92
Enflasyon (maaş artış) oranı (%)	8.80	8.80

Temel varsayım, her yıllık hizmet için belirlenen tavan karşılığının enflasyon ile orantılı olarak artmasıdır. Böylece uygulanan iskonto oranı enflasyonun beklenen etkilerinden arındırılmış gerçek oranı gösterir. Şirket'in kıdem tazminatı karşılığı, kıdem tazminatı tavanı her altı ayda bir ayarlandığı için, 1 Ocak 2015 tarihinden itibaren geçerli olan 3,541.37 TL (1 Ocak 2014: 3,438.22 TL) üzerinden hesaplanmaktadır.

Kıdem tazminatı karşılığının dönem içindeki hareketleri aşağıdaki gibidir:

	2014	2013
Dönem başı - 1 Ocak	792,045	404,394
Cari hizmet maliyeti	119,112	64,453
Faiz maliyeti	339,330	33,331
Ödenen tazminatlar	(467,308)	(378,630)
Aktüeryal kayıp (*)	530,403	668,497
Dönem sonu - 31 Aralık	1,313,582	792,045

(*) 2.19 no'lu dipnotta açıklandığı üzere, 31 Aralık 2014 tarihi itibarıyla 530,403 TL tutarındaki aktüeryal kayıp özsermaye içerisinde özel fonlar (yedekler) hesabında muhasebeleştirilmiştir (31 Aralık 2013: Yoktur).

23. Diğer Yükümlülükler ve Masraf Karşılıkları

Pasifte yer almayan taahhütler 43 no'lu dipnotta açıklanmıştır.

Alınan garanti ve teminatlar 12.3 no'lu dipnotta açıklanmıştır.

Bilançoda maliyet gider karşılıkları altında sınıflandırılan karşılıkların detayı aşağıda yer almaktadır:

	31 Aralık 2014	31 Aralık 2013
Personel ikramiye karşılığı	4,245,576	2,606,937
Dava karşılığı	1,897,247	1,541,970
Personel izin karşılığı	1,606,934	1,043,326
Acente ek komisyon karşılığı	750,000	-
Reeskont faiz gelirinine ilişkin BSMV karşılığı	460,966	390,395
Diğer	204,589	-
Toplam	9,165,312	5,582,628

ZURICH SİGORTA A.Ş.

1 OCAK - 31 ARALIK 2014 HESAP DÖNEMİNE AİT FİNANSAL TABLOLARA İLİŞKİN AÇIKLAYICI DİPNOTLAR

(Para birimi aksi belirtilmedikçe Türk Lirası ("TL") olarak gösterilmiştir.)

24. Net Sigorta Prim Geliri

Yazılan primlerin dağılımı aşağıdaki gibidir:

	1 Ocak - 31 Aralık 2014		
	Brüt	Reasürans payı	Net
Kaza (*)	60,486,299	(189,880)	60,296,419
Yangın ve Doğal Afetler	129,481,316	(75,288,461)	54,192,855
Kara Araçları	68,060,419	(36,454,661)	31,605,758
Genel Zararlar	59,998,354	(39,753,091)	20,245,263
Uzun Süreli Ferdi Kaza	15,318,703	-	15,318,703
Genel Sorumluluk	35,677,696	(23,053,768)	12,623,928
Nakliyat	27,193,170	(16,133,090)	11,060,080
Kara Araçları Sorumluluk (*)	10,002,511	(5,959,041)	4,043,470
Hastalık/Sağlık	22,676,833	(20,655,762)	2,021,071
Hukuksal Koruma	2,755,224	(1,441,676)	1,313,548
Diğer	6,392,753	(5,491,823)	900,930
Toplam	438,043,278	(224,421,253)	213,622,025

	1 Ocak - 31 Aralık 2013		
	Brüt	Reasürans payı	Net
Kaza (*)	47,054,084	(721,162)	46,332,922
Yangın ve Doğal Afetler	113,235,450	(71,553,141)	41,682,309
Genel Zararlar	65,719,964	(48,938,087)	16,781,877
Hastalık/Sağlık	28,683,499	(16,155,277)	12,528,222
Kara Araçları	51,651,103	(42,925,373)	8,725,730
Nakliyat	24,349,981	(16,619,696)	7,730,285
Genel Sorumluluk	27,160,695	(20,708,177)	6,452,518
Kara Araçları Sorumluluk (*)	16,792,015	(14,457,851)	2,334,164
Uzun Süreli Ferdi Kaza	1,359,222	-	1,359,222
Hukuksal Koruma	1,801,219	(1,314,260)	486,959
Diğer	6,540,330	(6,416,369)	123,961
Toplam	384,347,562	(239,809,393)	144,538,169

(*) Sigorta prim gelirleri reasürans payı, 2011/17 sayılı Genelge kapsamında 25 Şubat 2011 tarihinden itibaren yapılan poliçelere ilişkin olarak SGK'ya aktarılan kara araçları sorumluluk branşı için 572,902 TL (31 Aralık 2013: 1,273,252 TL) ve kaza branşı için 9,560 TL (31 Aralık 2013: 50,632 TL) olmak üzere toplam 582,462 TL tutarındaki (31 Aralık 2013: 1,323,884 TL) primleri içermektedir (19 no'lu dipnotlar).

25. Aidat (Ücret) Gelirleri

Yoktur (1 Ocak - 31 Aralık 2013: Yoktur).

26. Yatırım Gelirleri

	1 Ocak - 31 Aralık 2014	1 Ocak - 31 Aralık 2013
Nakit ve nakit benzerleri faiz geliri	26,169,039	17,888,983
Satılmaya hazır finansal varlıklar Devlet tahvilleri ve özel sektör bonolarından elde edilen satış ve faiz gelirleri	13,622,626	3,017,006
Toplam	39,791,665	20,905,989

31 Aralık 2014 ve 2013 tarihleri itibariyle yatırım gelirlerinin tamamı hayat dışı ve hayat teknik gelirleri altında sınıflandırılmıştır.

ZURICH SİGORTA A.Ş.

1 OCAK - 31 ARALIK 2014 HESAP DÖNEMİNE AİT FİNANSAL TABLOLARA İLİŞKİN AÇIKLAYICI DİPNOTLAR

(Para birimi aksi belirtilmedikçe Türk Lirası ("TL") olarak gösterilmiştir.)

27. Finansal Varlıkların Net Tahakkuk Gelirleri

Satılmaya hazır finansal varlıklardan elde edilen gerçekleşen kazanç ve kayıplara ilişkin bilgiler 11 ve 15 no'lu dipnotlarda açıklanmıştır.

28. Makul Değer Farkı Gelir Tablosuna Yansıtılan Aktifler

Yoktur (31 Aralık 2013: Yoktur).

29. Sigorta Hak ve Talepleri

17 no'lu dipnotta açıklanmıştır.

30. Yatırım Anlaşması Hakları

Yoktur (31 Aralık 2013: Yoktur).

31. Zaruri Diğer Giderler

	1 Ocak - 31 Aralık 2014	1 Ocak - 31 Aralık 2013
Teknik bölüm altında sınıflandırılan faaliyet giderleri	94,272,251	86,729,828
Toplam (32 no'lu dipnot)	94,272,251	86,729,828

32. Gider Çeşitleri

Gelir tablosunda yer alan faaliyet giderlerinin detayı aşağıda yer almaktadır:

	1 Ocak - 31 Aralık 2014	1 Ocak - 31 Aralık 2013
Üretim komisyonu giderleri	75,175,029	66,598,989
Personel giderleri (33 no'lu dipnot)	31,856,573	25,926,939
Bilgi işlem giderleri	5,504,881	4,732,068
Kira giderleri	4,580,523	3,248,651
Dışarıdan sağlanan hizmet giderleri	2,800,179	2,097,633
Reklam ve pazarlama giderleri	2,347,240	1,433,421
Vergi, resim ve harç giderleri	2,321,969	1,226,237
Danışmanlık giderleri	1,894,845	7,341,192
Ofis giderleri	1,882,974	1,732,612
Diğer teknik giderler	1,776,115	2,232,034
Haberleşme ve iletişim giderleri	1,122,349	1,001,208
Genel idare giderleri	828,171	760,056
Bakım ve onarım giderleri	350,130	326,443
Reasürans komisyon gelirleri	(39,377,316)	(32,996,093)
Diğer faaliyet giderleri	1,208,589	1,068,438
Toplam (31 no'lu dipnot)	94,272,251	86,729,828

33. Çalışanlara Sağlanan Fayda Giderleri

	1 Ocak - 31 Aralık 2014	1 Ocak - 31 Aralık 2013
Maaş ödemesi	22,257,184	18,026,629
Prim ödemesi	3,606,684	2,941,958
Sosyal güvenlik kesintileri	2,903,709	2,263,242
Kıdem tazminatı ödemeleri (22 no'lu dipnot)	467,308	378,630
İzin tazminatı	226,797	206,320
İhbar tazminatı	166,646	122,091
Diğer	2,228,245	1,988,069
Toplam (32 no'lu dipnot)	31,856,573	25,926,939

Yönetim kurulu başkan ve üyeleriyle genel müdür, genel koordinatör, genel müdür yardımcılarını gibi üst yöneticilere cari dönemde sağlanan ücret ve benzeri menfaatlerin toplam tutarı 1.6 no'lu dipnotta açıklanmıştır. Şirket'in hisse bazlı ödeme işlemi bulunmamaktadır.

ZURICH SİGORTA A.Ş.

1 OCAK - 31 ARALIK 2014 HESAP DÖNEMİNE AİT FİNANSAL TABLOLARA İLİŞKİN AÇIKLAYICI DİPNOTLAR

(Para birimi aksi belirtilmedikçe Türk Lirası ("TL") olarak gösterilmiştir.)

34. Finansal Maliyetler

34.1 Dönemin tüm finansman giderleri: Yoktur (1 Ocak - 31 Aralık 2013: Yoktur).

- 34.1.1 Üretim maliyetine verilenler: Yoktur (1 Ocak - 31 Aralık 2013: Yoktur).
34.1.2 Sabit varlıkların maliyetine verilenler Yoktur (1 Ocak - 31 Aralık 2013: Yoktur).
34.1.3 Doğrudan gider yazılanlar: Yoktur (1 Ocak - 31 Aralık 2013: Yoktur).

34.2 Dönemin finansman giderlerinden ortaklar, bağlı ortaklık ve iştiraklerle ilgili kısmı (Toplam tutar içindeki payları %20'yi aşanlar ayrıca gösterilecektir.): Yoktur (1 Ocak - 31 Aralık 2013: Yoktur).

34.3 Ortaklar, bağlı ortaklık ve iştiraklerle yapılan satış ve alımlar (Toplam tutar içindeki payları %20'yi aşanlar ayrıca gösterilecektir.): İlişkili taraflar ile olan işlem ve bakiyeler 45 no'lu dipnotta detaylı olarak açıklanmıştır.

34.4 Ortaklar bağlı ortaklık ve iştiraklerden alınan ve bunlara ödenen faiz, kira ve benzerleri (Toplam tutar içindeki payları %20'yi aşanlar ayrıca gösterilecektir.): İlişkili taraflar ile olan işlem ve bakiyeler 45 no'lu dipnotta detaylı olarak açıklanmıştır.

35. Gelir Vergileri

31 Aralık 2014 ve 2013 tarihlerinde sona eren yıllara ait gelir tablolarında yer alan vergi gelir ve giderleri aşağıda özetlenmiştir:

	1 Ocak - 31 Aralık 2014	1 Ocak - 31 Aralık 2013
Cari dönem kurumlar vergisi karşılığı	(5,757,370)	(226,823)
Cari dönem vergi gideri (-)	(5,757,370)	(226,823)
Satılmaya hazır finansal varlıklardan dolayı özsermaye içinde muhasebeleştirilen vergi (15 no'lu dipnot)	917,872	(194,561)
Aktüeryal kayıp sebebiyle özsermaye içinde muhasebeleştirilen vergi (15 no'lu dipnot)	(106,081)	-
Ertelenmiş vergi gideri (21 no'lu dipnot)	(3,002,963)	(6,770,466)
Toplam ertelenmiş vergi gideri	(2,191,172)	(6,965,027)
Toplam vergi gideri	(7,948,542)	(7,191,850)
Vergi karşılığı (-)	(5,757,370)	(226,823)
Peşin ödenecek vergiler	3,423,789	2,584,592
(Ödenecek vergiler)/peşin ödenen vergiler	(2,333,581)	2,357,769
Ertelenmiş vergi varlığı (21 no'lu dipnot)	10,760,507	13,807,511
Ertelenmiş vergi yükümlülüğü (21 no'lu dipnot)	(97,299)	(141,340)
Ertelenmiş vergi varlığı, net (21 no'lu dipnot)	10,663,208	13,666,171

Gerçekleşen vergi gideri mutabakatı aşağıdaki gibidir:

	1 Ocak - 31 Aralık 2014	1 Ocak - 31 Aralık 2013
Ertelenmiş vergi ve kurumlar vergisini öncesi kar	39,298,501	33,218,160
Vergi oranı	20%	%20
Hesaplanan vergi	(7,859,700)	(6,643,632)
Kanunen kabul edilmeyen giderlerin etkisi	(88,842)	(548,218)
Toplam vergi gideri	(7,948,542)	(7,191,850)

ZURICH SİGORTA A.Ş.

1 OCAK - 31 ARALIK 2014 HESAP DÖNEMİNE AİT FİNANSAL TABLOLARA İLİŞKİN AÇIKLAYICI DİPNOTLAR

(Para birimi aksi belirtilmedikçe Türk Lirası ("TL") olarak gösterilmiştir.)

36. Net Kur Değişim Gelirleri

	1 Ocak - 31 Aralık 2014	1 Ocak - 31 Aralık 2013
Mali gelirler	138,674	6,944,450
Teknik giderler	1,111,852	418,476
Toplam	1,250,526	7,362,926

37. Hisse Başına Kazanç

Hisse başına kazanç miktarı, net dönem karının Şirket hisselerinin dönem içindeki ağırlıklı ortalama pay adedine bölünmesiyle hesaplanır.

	1 Ocak - 31 Aralık 2014	1 Ocak - 31 Aralık 2013
Net dönem karı	31,349,959	26,026,310
Beheri 1 Kr nominal değerli hisselerin ağırlıklı ortalama adedi	168,915,960	157,172,015
Hisse başına kazanç/(kayıp) (Kr)	0.19	0.17

38. Hisse Başı Kar Payı

Şirket, 31 Aralık 2014 ve 2013 tarihlerinde sona eren hesap dönemlerinde temettü dağıtımını yapmamıştır.

39. Faaliyetlerden Yaratılan Nakit

Nakit akış tablosunda gösterilmiştir.

40. Hisse Senedine Dönüştürülebilir Tahvil

Yoktur (31 Aralık 2013: Yoktur).

41. Paraya Çevrilebilir İmtiyazlı Hisse Senetleri

Yoktur (31 Aralık 2013: Yoktur).

42. Riskler

	31 Aralık 2014	31 Aralık 2013
Şirket aleyhine açılan hasar davaları (*)	128,833,113	108,532,641
Şirket aleyhine açılan iş davaları	2,821,836	1,541,970
Toplam	131,654,949	110,074,611

(*) Muallak hasarlar içerisinde takip edilmekte olup, muallak hasarların hareket tablosu 17 no'lu dipnotta yer almaktadır. Söz konusu karşılıkların net tutarı 56,380,454 TL'dir (31 Aralık 2013: 48,411,392 TL). 2.24 ve 17.15 no'lu dipnotlarda açıklandığı üzere, 2011/23 sayılı Genelge çerçevesinde, 31 Aralık 2014 tarihi itibarıyla dava konusu muallak tazminat karşılıklarında brüt 24,481,341 TL ve net 9,613,968 TL olmak üzere indirim yapılmıştır (31 Aralık 2013: Brüt 20,515,494 TL ve net 7,551,459 TL olmak üzere indirim yapılmıştır).

31 Aralık 2014 tarihinde sona eren hesap dönemi itibarıyla Şirket nezdinde Maliye Bakanlığı Vergi Denetim Kurulu tarafından gerçekleştirilen 2009, 2010, 2011 ve 2012 yıllarına ait Sigorta Muamelelerine ilişkin sınırlı denetim (Sovtaj) konusunda vergi incelemesi sonucunda vergi aslı ve cezası ile birlikte 2009 yılı için 845,630 TL tutarında tutarında vergi/ceza ihbarnamesi 25 Aralık 2014 tarihi itibarıyla Şirket'e tebliğ edilmiştir. Şirket tarafından vergi aslı ve cezalarına ilişkin olarak herhangi bir ödeme yapılmamış olup yasal haklar dahilinde hukuki işlemlere başlanılmasına karar verilmiştir. 2009 yılına istinaden Özel Usülsüzlük Cezası olarak 76,000 TL ceza düzenlenmiştir. İlgili tutar içini dava açılmıştır. Dava süreci devam etmektedir. Bu çerçevede finansal tablolara konuyla ilgili bir karşılık ayrılmamıştır. 2010, 2011, 2012 yıllarına istinaden Vergi Dairesi'nden Şirkete henüz bir tebliğ yapılmamıştır.

ZURICH SİGORTA A.Ş.

1 OCAK - 31 ARALIK 2014 HESAP DÖNEMİNE AİT FİNANSAL TABLOLARA İLİŞKİN AÇIKLAYICI DİPNOTLAR

(Para birimi aksi belirtilmedikçe Türk Lirası ("TL") olarak gösterilmiştir.)

43. Taahhütler

Verilen banka teminat mektuplarının tutarı ve yabancı para cinsinden detayı aşağıda açıklanmıştır:

Döviz Cinsi	31 Aralık 2014	31 Aralık 2013
TL	2,320,315	1,458,630
ABD Doları	991,706	450,001
Avro	451,312	662,826
Toplam	3,763,333	2,571,457

Aktif değerler üzerinde mevcut bulunan toplam ipotek veya teminat tutarları:

Döviz Cinsi	31 Aralık 2014	31 Aralık 2013
Banka mevduatı (2.12 no'lu dipnot) (*)	46,950,000	52,200,000
Menkul kıymetler (11.1 ve 20 no'lu dipnotlar)	72,500,000	65,050,454
Toplam	119,450,000	117,250,454

(*) 31 Aralık 2014 itibarıyla banka mevduatları içerisinde Hazine Müsteşarlığı lehine 44,950,000 TL, TARSİM lehine 2,000,000 TL ve KKTC Ekonomi ve Enerji Bakanlığı lehine 450,000 TL tutarında blokaj bulunmaktadır (31 Aralık 2013 itibarıyla banka mevduatları içerisinde Hazine Müsteşarlığı lehine 50,000,000 TL ve TARSİM lehine 2,000,000 TL tutarında blokaj bulunmaktadır) (17.1 no'lu dipnot).

44. İşletme Birleşmeleri

Yoktur (31 Aralık 2013: Yoktur).

45. İlişkili Taraflarla İşlemler

Şirket'in hissedarları ve ZFS Grubu şirketleri ile üst düzey yöneticileri ilişkili taraflar olarak değerlendirilmiştir.

Üst yöneticilere cari dönemde sağlanan ücret ve benzeri menfaatlerin toplam tutarı 1.6 no'lu dipnotta açıklanmıştır.

Şirket için grup tarafından yapılan harcamaların transfer fiyatlandırması kuralları dahilinde şirkete yansıtılan giderleri de bulunmaktadır.

Şirket'in ilişkili şirketlerle ilgili reasürans faaliyetleri 2.14 no'lu dipnotta açıklanmıştır.

a) Reasürans faaliyetlerinden alacaklar	31 Aralık 2014	31 Aralık 2013
Zurich American Insurance Company	2,138,862	-
Zurich Australian Insurance Company	63,737	107,869
Zurich Canada	25,297	49,805
Zurich Versicherungs-AG	-	61,431
Diğer ZFS Grubu Şirketleri	75,441	905
Toplam	2,303,337	220,010

ZURICH SİGORTA A.Ş.

1 OCAK - 31 ARALIK 2014 HESAP DÖNEMİNE AİT FİNANSAL TABLOLARA İLİŞKİN AÇIKLAYICI DİPNOTLAR

(Para birimi aksi belirtilmedikçe Türk Lirası ("TL") olarak gösterilmiştir.)

45. İlişkili Taraflarla İşlemler (Devamı)

	31 Aralık 2014	31 Aralık 2013
b) Gelecek aylara ait giderler		
Zurich Insurance Company	5,667,375	2,868,750
Toplam	5,667,375	2,868,750
c) Reasürans faaliyetlerinden borçlar		
Zurich Insurance-Bermuda WAQS	74,890,684	23,312,426
Zurich Insurance Company	11,752,841	25,958,050
Zurich Insurance America	8,610,842	-
Zurich Insurance Company - Global Corporate in Europe	3,311,533	226,649
Zurich Insurance PLC - UK	262,007	294,582
Zurich Insurance PLC - Italy	67,935	70,723
Zurich Global LTD	-	4,453,725
Diğer ZFS Grubu Şirketleri	251,293	1,659,065
Toplam	99,147,135	55,975,220
d) Diğer çeşitli borçlar		
Zurich Versicherungs - AG	593,287	3,084,646
Zurich Insurance Company	1,818,311	1,074,087
Diğer ZFS Grubu Şirketleri	24,590	-
Toplam	2,436,188	4,158,733
e) Kazanılmamış primler karşılığı reasürans payı		
Zurich Insurance-Bermuda WAQS	49,070,218	38,018,560
Zurich Insurance Company-Global Corporate in Europe	11,606,171	11,940,790
Zurich Insurance Company	3,810,304	5,759,436
Zurich Insurance -America	3,247,083	3,061,471
Zurich Insurance Company - Canada	15,069	523,770
Zurich Insurance PLC -Italy	245,850	447,830
Diğer ZFS Grubu Şirketleri	145,641	274,282
Zurich Insurance PLC - UK	45,817	26,260
Toplam	68,186,153	60,052,399
f) Muallak tazminat karşılığı reasürans payı		
Zurich Insurance Company-Global Corporate in Europe	29,214,604	17,342,916
Zurich Insurance Company - WAQS	24,638,378	16,175,983
Zurich Insurance Company	18,707,664	9,588,622
Zurich Global America	743,718	-
Zurich Insurance Company - Versicherungs	656,855	782,015
Zurich Insurance PLC - UK	385,976	386,396
Zurich Insurance Canada	500	-
Zurich American Insurance Company	-	113,841
Diğer ZFS Grubu Şirketleri	-	25,000
Toplam	74,347,695	44,414,773
g) Ertelenmiş komisyon gelirleri		
Zurich Insurance Bermuda Branch	6,225,231	10,949,345
Zurich Insurance Company - Global Corporate in Europe	8,636	767,554
Zurich Insurance PLC -Italy	(11,792)	24,085
Zurich Insurance Company	(483,454)	1,451,642
Diğer ZFS Grubu Şirketleri	(12,795)	188,325
Toplam	5,725,826	13,380,951

ZURICH SİGORTA A.Ş.

1 OCAK - 31 ARALIK 2014 HESAP DÖNEMİNE AİT FİNANSAL TABLOLARA İLİŞKİN AÇIKLAYICI DİPNOTLAR

(Para birimi aksi belirtilmedikçe Türk Lirası ("TL") olarak gösterilmiştir.)

45. İlişkili Taraflarla İşlemler (Devamı)

	1 Ocak - 31 Aralık 2014	1 Ocak - 31 Aralık 2013
h) Devredilen Primler		
Zurich Insurance WAQS	95,355,619	118,986,956
Zurich Insurance Company - Global Corporate in Europe	37,416,222	36,784,213
Zurich Insurance PLC - America	8,301,519	8,378,014
Zurich Insurance Company	1,863,824	6,879,367
Zurich Insurance PLC - UK	328,283	87,526
Zurich Insurance PLC - Canada	189,140	1,240,033
Zurich Insurance Middle East	-	508,879
Diğer ZFS Grubu Şirketleri	290,993	303,094
Toplam	143,745,600	173,168,082
i) Alınan komisyonlar		
Zurich Insurance WAQS	26,233,042	34,268,243
Zurich Insurance Company - Global Corporate in Europe	1,845,386	2,751,668
Zurich Insurance Company	425,467	1,719,622
Zurich Insurance PLC - America	376,258	431,156
Zurich Insurance PLC - UK	82,277	13,607
Diğer ZFS Grubu Şirketleri	125,916	93,768
Toplam	29,088,346	39,278,064
j) Ödenen hasarlarda reasürans payı		
Zurich Insurance WAQS	44,283,824	34,337,072
Zurich Insurance Company - Global Corporate in Europe	7,852,920	6,760,620
Zurich Insurance Company	2,008,071	845,641
Zurich American Insurance Company	341,682	214,686
Zurich Insurance PLC - UK	56,357	-
Zurich Insurance PLC - Canada	-	2,908,080
Diğer ZFS Grubu Şirketleri	18,369	258,844
Toplam	54,561,223	45,324,943
k) Faaliyet giderleri		
Zurich Insurance Company	3,160,281	5,984,732
Toplam	3,160,281	5,984,732

45.1 Ortaklar, iştirakler ve bağı ortaklıklardan alacaklar nedeniyle ayrılan şüpheli alacak tutarları ve bunların borçları: Yoktur (31 Aralık 2013: Yoktur).

ZURICH SİGORTA A.Ş.

1 OCAK - 31 ARALIK 2014 HESAP DÖNEMİNE AİT FİNANSAL TABLOLARA İLİŞKİN AÇIKLAYICI DİPNOTLAR

(Para birimi aksi belirtilmedikçe Türk Lirası ("TL") olarak gösterilmiştir.)

45.2 Şirket ile dolaylı sermaye ve yönetim ilişkisine sahip iştirakler ve bağlı ortaklıkların dökümü, iştirakler ve bağlı ortaklıklar hesabında yer alan ortaklıkların isimleri ve iştirak ve oran ve tutarları, söz konusu ortaklıkların düzenlenen en son finansal tablolarında yer alan dönem karı veya zararı, net dönem karı veya zararı ile bu finansal tabloların ait olduğu dönem, Kurulumuz standartlarına göre hazırlanıp hazırlanmadığı, bağımsız denetime tabi tutulup tutulmadığı ve bağımsız denetim raporunun olumlu, olumsuz ve şartlı olmak üzere hangi türde düzenlendiği:

31 Aralık 2014									
	Endekslenmiş (%)	Maliyet	Defter Değeri	Bağımsız denetim görüşü	Finansal tablo dönemi	Toplam varlık	Toplam yükümlülük	Net satış	Net kar
TARSİM (*)	3.87	116,320	116,320	-	31.12.2014	10,285,518	3,106,501	15,607,874	1,134,335
31 Aralık 2013									
	Endekslenmiş (%)	Maliyet	Defter Değeri	Bağımsız denetim görüşü	Finansal tablo dönemi	Toplam varlık	Toplam yükümlülük	Net satış	Net kar
TARSİM (*)	4.16	125,125	125,125	-	31.12.2013	9,460,279	3,415,596	13,364,587	501,019

(*) Söz konusu iştirakteki yatırım, aktif işlem gören bir piyasada belirlenmiş bir piyasa fiyatı bulunmadığından maliyet değeri üzerinden taşınmaktadır.

45.3 İştirakler ve bağlı ortaklıklarda içsel kaynaklardan yapılan sermaye arttırımı nedeniyle elde edilen bedelsiz hisse senedi tutarları: Yoktur (1 Ocak - 31 Aralık 2013: Yoktur).

45.4 Taşınmazlar üzerinde sahip olunan aynı haklar ve bunların değerleri: Yoktur (31 Aralık 2013: Yoktur).

45.5 Ortaklar, iştirakler ve bağlı ortaklıklar lehine verilen garanti, taahhüt, kefalet, avans, ciro gibi yükümlülüklerin tutarı: Şirket'in 31 Aralık 2014 tarihi itibarıyla 2,000,000 TL tutarında vadeli mevduatı TARSİM lehine blokedir (31 Aralık 2013: 2,000,000 TL) (43 no'lu dipnot).

46. Bilanço Tarihi Sonra Ortaya Çıkan Olaylar

1 Ocak 2015 tarihinden itibaren kıdem tazminat tavanı 3,541.37 TL'ye yükseltilmiştir.

47. Diğer

47.1 Finansal tablolardaki "diğer" ibaresini taşıyan hesap kalemlerinden dahil olduğu grubun toplam tutarının % 20'sini veya bilanço aktif toplamının %5'ini aşan kalemlerin ad ve tutarları:

	31 Aralık 2014	31 Aralık 2013
a) Diğer çeşitli alacaklar:		
Acentelerden devlet destekli tarım sigortaları alacakları	1,207,746	995,196
Acentelerden zorunlu deprem sigortası alacakları	(9,121)	(142,822)
Diğer	24,150	21,602
	1,222,775	873,976
b) Gelecek aylara ait diğer giderler ve gelir tahakkukları:		
Peşin ödenen aşkın hasar primleri	5,699,205	2,900,580
Münhasır acentelik sözleşmesi gelir tahakkukları	1,341,820	2,024,420
Peşin ödenen bakım onarım giderleri	1,169,567	1,090,099
Peşin ödenen personel ikramiye giderleri	294,198	1,180,734
Diğer	665,660	172,641
	9,170,450	7,368,474

ZURICH SİGORTA A.Ş.

1 OCAK - 31 ARALIK 2014 HESAP DÖNEMİNE AİT FİNANSAL TABLOLARA İLİŞKİN AÇIKLAYICI DİPNOTLAR

(Para birimi aksi belirtilmedikçe Türk Lirası ("TL") olarak gösterilmiştir.)

47. Diğer (Devamı)

47.1 Finansal tablolardaki "diğer" ibaresini taşıyan hesap kalemlerinden dahil olduğu grubun toplam tutarının % 20'sini veya bilanço aktif toplamının %5'ini aşan kalemlerin ad ve tutarları (Devamı):

	31 Aralık 2014	31 Aralık 2013
c) Diğer çeşitli borçlar:		
Satıcılara borçlar	3,751,238	1,735,451
Zurich Insurance Company	1,842,900	1,074,088
Zurich Versicherungs AG	593,287	3,084,646
Diğer	35,178	(56,501)
	6,222,603	5,837,684
d) Diğer uzun vadeli teknik karşılıklar:		
Dengeleme karşılığı	22,220,533	16,161,874
	22,220,533	16,161,874
	1 Ocak -	1 Ocak -
	31 Aralık 2014	31 Aralık 2013
e) Diğer gelir ve karlar:		
Bankassurance anlaşması gelirleri	1,341,820	2,024,420
Tahsil edilen şüpheli alacaklar	439,038	-
Diğer	944,855	1,706,471
	2,725,713	3,730,891

47.2 "Diğer Alacaklar" ile "Diğer Kısa veya Uzun Vadeli Borçlar" hesap kalemi içinde bulunan ve bilanço aktif toplamının yüzde birini aşan, personelden alacaklar ile personele borçlar tutarlarının ayrı ayrı toplamları: Yoktur (31 Aralık 2013: Yoktur).

47.3 Nazım hesaplarda takip edilen rücu alacaklarına ilişkin tutarlar: Yoktur (31 Aralık 2013: 1,075,045 TL).

47.4 Önceki döneme ilişkin gelir ve giderler ile önceki döneme ait gider ve zararların tutarlarını ve kaynakları gösteren açıklayıcı not: Yoktur (1 Ocak - 31 Aralık 2013: Yoktur).

47.5 Hazine Müsteşarlığı tarafından sunumu zorunlu kılınan diğer bilgiler

Dönemin reeskont ve karşılık giderleri/(gelirleri):

	1 Ocak - 31 Aralık 2014	1 Ocak - 31 Aralık 2013
<i>Diğer karşılık giderleri/(gelirleri):</i>		
Esas faaliyetlerden kaynaklanan şüpheli alacaklar karşılığı	1,935,884	1,068,507
Personel ikramiye karşılığı	1,638,639	1,232,278
Dava karşılıkları gideri	610,159	112,537
İzin karşılığı gideri	563,608	218,393
Reeskont faiz gelirine ilişkin BSMV karşılığı	70,571	390,395
Kıdem tazminatı karşılığı gideri	(8,866)	387,651
Sigortacılık faaliyetlerinden alacaklar karşılığı iptali/gideri	(2,589,384)	4,012,953
Diğer karşılık giderleri	(87,292)	-
Toplam	2,133,319	7,422,714

EK 1 - KAR DAĞITIM TABLOLARI

	Dipnot	Cari Dönem	Geçmiş Dönem
I. DÖNEM KARININ DAĞITIMI			
1.1. DÖNEM KARI			
1.2. ÖDENECEK VERGİ VE YASAL YÜKÜMLÜLÜKLER			
1.2.1. Kurumlar Vergisi (Gelir Vergisi)			
1.2.2. Gelir Vergisi Kesintisi			
1.2.3. Diğer Vergi ve Yasal Yükümlülükler			
A NET DÖNEM KARI (1.1 - 1.2)			
1.3. GEÇMİŞ DÖNEMLER ZARARI (-)			
1.4. BİRİNCİ TERTİP YASAL AKÇE			
1.5. ŞİRKETTE BIRAKILMASI VE TASARRUFU ZORUNLU YASAL FONLAR (-)			
B DAĞITILABİLİR NET DÖNEM KARI [(A - (1.3 + 1.4 + 1.5)]			
1.6. ORTAKLARA BİRİNCİ TEMETTÜ (-)			
1.6.1. Hisse Senedi Sahiplerine			
1.6.2. İmtiyazlı Hisse Senedi Sahiplerine			
1.6.3. Katılma İntifa Senedi Sahiplerine			
1.6.4. Kara İştirakli Tahvil Sahiplerine			
1.6.5. Kar ve Zarar Ortaklığı Belgesi Sahiplerine			
1.7. PERSONELE TEMETTÜ (-)			
1.8. KURUCULARA TEMETTÜLER (-)			
1.9. YÖNETİM KURULUNA TEMETTÜ (-)			
1.10. ORTAKLARA İKİNCİ TEMETTÜ (-)			
1.10.1. Hisse Senedi Sahiplerine			
1.10.2. İmtiyazlı Hisse Senedi Sahiplerine			
1.10.3. Katılma İntifa Senedi Sahiplerine			
1.10.4. Kara İştirakli Tahvil Sahiplerine			
1.10.5. Kar ve Zarar Ortaklığı Belgesi Sahiplerine			
1.11. İKİNCİ TERTİP YASAL YEDEK AKÇE (-)			
1.12. STATÜ YEDEKLERİ (-)			
1.13. OLAĞANÜSTÜ YEDEKLER			
1.14. DİĞER YEDEKLER			
1.15. ÖZEL FONLAR			
II. YEDEKLERDEN DAĞITIM			
2.1. DAĞITILAN YEDEKLER			
2.2. İKİNCİ TERTİP YASAL YEDEKLER (-)			
2.3. ORTAKLARA PAY (-)			
2.3.1. Hisse Senedi Sahiplerine			
2.3.2. İmtiyazlı Hisse Senedi Sahiplerine			
2.3.3. Katılma İntifa Senedi Sahiplerine			
2.3.4. Kara İştirakli Tahvil Sahiplerine			
2.3.5. Kar ve Zarar Ortaklığı Belgesi Sahiplerine			
2.4. PERSONELE PAY (-)			
2.5. YÖNETİM KURULUNA PAY (-)			
III HİSSE BAŞINA KAR			
3.1. HİSSE SENEDİ SAHİPLERİNE			
3.2. HİSSE SENEDİ SAHİPLERİNE (%)			
3.3. İMTİYAZLI HİSSE SENEDİ SAHİPLERİNE			
3.4. İMTİYAZLI HİSSE SENEDİ SAHİPLERİNE (%)			
IV. HİSSE BAŞINA TEMETTÜ			
4.1. HİSSE SENEDİ SAHİPLERİNE			
4.2. HİSSE SENEDİ SAHİPLERİNE (%)			
4.3. İMTİYAZLI HİSSE SENEDİ SAHİPLERİNE			
4.4. İMTİYAZLI HİSSE SENEDİ SAHİPLERİNE (%)			

1 Ocak - 31 Aralık 2014 ve 2013 hesap dönemleri ile ilgili kar dağıtım olmadığından kar dağıtım tablosu hazırlanmamıştır.

.....